

## 施設

2015年3月31日現在

### ◆施設全体要介護度

|      | 池田特養 | 大垣特養 | 瑞穂特養 | リハビリセンター<br>白鳥特養 |
|------|------|------|------|------------------|
| 要介護度 | 3.96 | 4.10 | 3.80 | 3.80             |

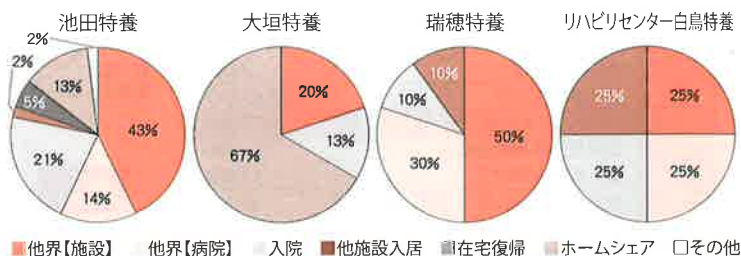
### ◆完全退所者の退所先

|        | 池田特養 | 大垣特養 | 瑞穂特養 | リハビリセンター<br>白鳥特養 |
|--------|------|------|------|------------------|
| 他界【施設】 | 24人  | 3人   | 15人  | 1人               |
| 他界【病院】 | 8    | 0    | 9    | 1                |
| 入院     | 12   | 2    | 3    | 1                |
| 他施設入居  | 1    | 0    | 3    | 1                |
| 在宅復帰   | 3    | 0    | 0    | 0                |
| ホームシェア | 7    | 10   | 0    | 0                |
| その他    | 1    | 0    | 0    | 0                |

◆ボランティア ボランティア年間延べ人数 4,043人

### ◆施設利用者介護度別割合 (%)

|                  | 要介護1 | 要介護2 | 要介護3 | 要介護4 | 要介護5 |
|------------------|------|------|------|------|------|
| 池田特養             | 1    | 8    | 25   | 29   | 37   |
| 大垣特養             | 0    | 0    | 37   | 21   | 42   |
| 瑞穂特養             | 0    | 11   | 23   | 42   | 24   |
| リハビリセンター<br>白鳥特養 | 0    | 10   | 31   | 28   | 31   |



## 在宅

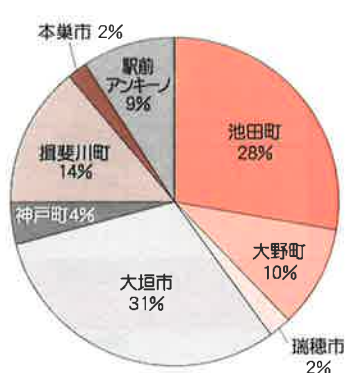
2015年3月31日現在

### ◆デイサービス利用者介護度別割合 (%)

|                   | 要支援1 | 要支援2  | 要介護1  | 要介護2  | 要介護3  | 要介護4  | 要介護5   |
|-------------------|------|-------|-------|-------|-------|-------|--------|
| サンビレッジ新生苑         | 0.00 | 7.55  | 18.87 | 22.64 | 26.42 | 20.75 | 3.77   |
| 陽の里               | 0.00 | 0.00  | 9.52  | 0.00  | 47.62 | 19.05 | 23.81  |
| あじさい              | 0.00 | 0.00  | 6.67  | 20.00 | 53.33 | 20.00 | 0.00   |
| 療養                | 0.00 | 0.00  | 0.00  | 0.00  | 0.00  | 0.00  | 100.00 |
| ちゃぼぼ              | 4.62 | 10.77 | 36.92 | 29.23 | 16.92 | 1.54  | 0.00   |
| サンビレッジ大垣          | 0.00 | 0.00  | 18.75 | 28.12 | 31.25 | 9.38  | 12.50  |
| もやいの家津村           | 0.00 | 3.70  | 33.33 | 25.93 | 25.93 | 11.11 | 0.00   |
| シティータワーデイサービスセンター | 5.14 | 17.95 | 38.46 | 15.38 | 17.95 | 2.56  | 2.56   |
| もやいの家瑞穂           | 0.00 | 3.85  | 34.62 | 30.76 | 26.92 | 3.85  | 0.00   |
| サンビレッジ瑞穂          | 3.33 | 8.33  | 21.67 | 28.33 | 21.67 | 6.67  | 10.00  |
| リハビリセンター白鳥        | 5.00 | 10.00 | 21.25 | 28.75 | 23.75 | 10.00 | 1.25   |

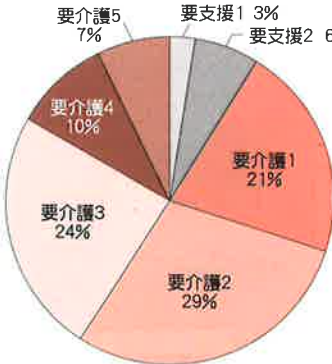
### ◆配食サービス利用者内訳

#### 市町村別利用者内訳

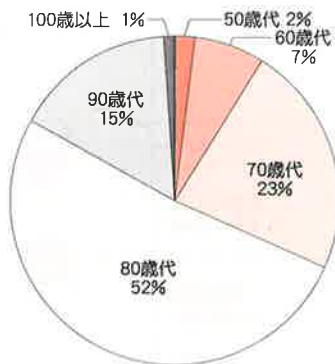


### ◆居宅介護支援事業所利用者割合

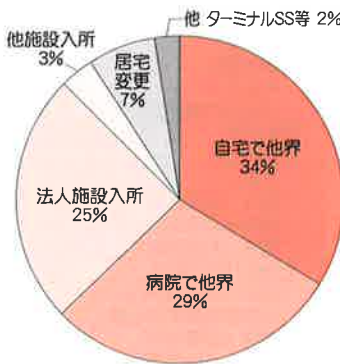
#### 介護度別割合



#### 年代別利用者割合

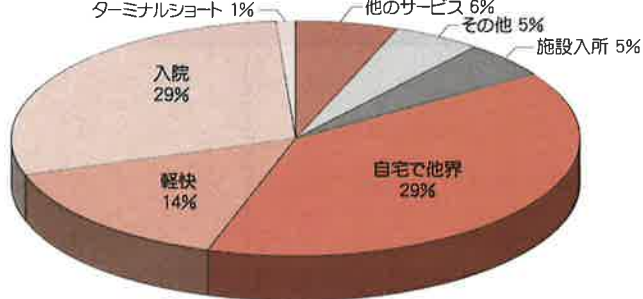


#### 契約終了者の内容



### ◆訪問看護関係

#### 終結者の転帰〔池田・大垣〕



### ◆グループホーム利用状況 (人)

|            | 要介護1 | 要介護2 | 要介護3 | 要介護4 | 要介護5 | 平均要介護度 |
|------------|------|------|------|------|------|--------|
| さくらさくら     | 1    | 1    | 2    | 2    | 0    | 2.80   |
| 木もれびの家     | 1    | 2    | 4    | 0    | 0    | 2.40   |
| もやいの家泉     | 0    | 0    | 6    | 1    | 1    | 3.80   |
| 弥生         | 0    | 0    | 4    | 3    | 2    | 3.70   |
| もやいの家瑞穂    | 0    | 1    | 11   | 1    | 6    | 3.58   |
| もやいの家しんせい  | 1    | 4    | 9    | 3    | 1    | 3.11   |
| リハビリセンター白鳥 | 0    | 1    | 4    | 3    | 1    | 3.40   |