

平成27年度

事業概要

社会福祉法人 新生会

理 念

他人^{ひと}のいたみを自分のこととして
感ずる感性と
人が等しく生きてゆくことの
福祉観を基本として

私達の使命

- ①老人を大切にする
- ②老人に生きる希望を与える
- ③現世に老人の極楽を作る
- ④一般の人に老後の不安をなくす
- ⑤寝たきり老人、認知症老人を持つ家庭の苦を除く

目 次

私たちの使命

概 要	1
総合ケアセンター サンビレッジ	
入 居 者 状 況	16
栄 養 実 績	23
リ ハ ビ リ テ ー シ ョ ン	25
ア ク テ ー イ ビ テ ー イ ポ ラ ン テ ー イ ア	27
シ ョ ー ト ス テ ー イ 状 況	29
デ イ サ ー ビ ス 状 況	30
グ ル ー プ ホ ー ム 状 況 (木もれびの家・もやいの家 泉)	42
配 食 サ ー ビ ス 状 況	50
居 宅 介 護 支 援 事 業 状 況 介 護 予 防 教 室	51
訪 問 看 護 ス テ ー シ ョ ン	55
設 備	61
サ ン ビ レ ッ ジ 宮 路 部 門	62
サ ン ビ レ ッ ジ 大 垣 部 門	81
サ ン ビ レ ッ ジ 岐 阜 部 門	98
サ ン ビ レ ッ ジ 瑞 穂 部 門	104
リ ハ ビ リ セ ン タ ー 白 鳥 部 門	138
サ ン ビ レ ッ ジ 国 際 医 療 福 祉 専 門 学 校	154
職 員 状 況	161
苑 内 会 議	164
会 計 報 告	167

法人の概要

平成28年3月31日現在

法人名	社会福祉法人 新生会	
	理事長 今村 寧	
住所	岐阜県揖斐郡池田町本郷1501番地	
法人設立年月日	昭和51年1月21日	
理事長就任	昭和51年4月1日	今村 勲
理事長変更	平成 4年4月1日	今村 勲 → 石原 美智子
理事長変更	平成23年4月1日	石原 美智子 → 今村 寧

【施設部門】

※ 介護老人福祉施設 「特別養護老人ホーム サンビレッジ新生苑」(従来型)

事業開始	昭和51年4月15日	定員100名
	岐阜県揖斐郡池田町本郷1501番地	
定員変更	昭和54年4月1日	定員100名→110名
定員変更	昭和62年3月1日	定員110名→130名
事業開始	平成5年12月9日	
	「今村勲 記念館」 定員30名	
事業統合	平成12年4月1日	
	「特別養護老人ホーム サンビレッジ新生苑」定員160名	
介護指定	平成12年4月1日	介護老人福祉施設：みなし指定
定員変更	平成18年3月31日	定員160名→142名
定員変更	平成18年8月10日	定員142名→139名
事業更新	平成20年4月1日	
	有効期限：平成20年4月1日～平成26年3月31日	
定員変更	平成26年4月1日	定員139名→94名
	事業分割により	
	定員139名→「従来型 94名」「ユニット型45名」	
事業更新	平成26年4月1日	
	有効期限：平成26年4月1日～平成32年3月31日	

※ 介護老人福祉施設 「特別養護老人ホーム サンビレッジ新生苑」(ユニット型)

事業開始	平成26年4月1日	定員45名
	岐阜県揖斐郡池田町本郷1501番地	
	事業分割によりユニット型：新規開設	
	定員139名→「従来型 94名」「ユニット型45名」	
	有効期限：平成26年4月1日～平成32年3月31日	

【在宅部門】

※ 短期入所生活介護 「サンビレッジ新生苑」(従来型)

事業開始	昭和56年4月1日 岐阜県揖斐郡池田町本郷1501番地
介護指定	平成12年3月30日 定員6名+空床型(160床)
事業追加	平成18年4月1日 介護予防開始 介護予防短期入所生活介護有効期限 :平成18年4月1日~平成24年3月31日
定員変更	平成18年4月1日 定員6名+空床型(160床) →16名+空床型(142床)
定員変更	平成18年8月10日 定員16名+空床型(142床) →19名+空床型(139床)
事業更新	平成20年4月1日 短期入所生活介護有効期限 :平成20年4月1日~平成26年3月31日
事業廃止	平成24年4月1日~ 介護予防短期入所生活介護廃止
定員変更	平成26年4月1日 定員19名+空床型(139床) →定員19名+空床型(94床)
事業更新	事業分割により 空床型139床→「従来型94床」「ユニット型45床」 平成26年4月1日 短期入所生活介護有効期限 :平成26年4月1日~平成32年3月31日

※ 短期入所生活介護 「サンビレッジ新生苑」(ユニット型)

事業開始	平成26年4月1日 定員 空床型(45床) 岐阜県揖斐郡池田町本郷1501番地 事業分割により:新規開設 空床型139床→「従来型94床」「ユニット型45床」 有効期限:平成26年4月1日~平成32年3月31日
------	---

※ 通所介護・介護予防通所介護

	「デイサービスセンター サンビレッジ新生苑」 (単位1)
事業開始	昭和62年3月1日 「デイサービスセンター サンビレッジ新生苑」 岐阜県揖斐郡池田町本郷1501番地
介護指定	平成12年3月17日 定員20名
定員変更	平成14年10月1日 定員20名→25名

事業統合	平成16年4月1日 「デイサービスセンター サンビレッジ新生苑」(単位1)
事業追加	平成18年4月1日 介護予防開始 介護予防通所介護有効期限 :平成18年4月1日～平成24年3月31日
事業更新	平成20年4月1日 通所介護有効期限 :平成20年4月1日～平成26年3月31日
事業更新	平成24年4月1日 介護予防通所介護有効期限 :平成24年4月1日～平成30年3月31日
事業更新	平成26年4月1日 通所介護有効期限 :平成26年4月1日～平成32年3月31日

※ 認知症対応型通所介護

	「デイサービスセンター サンビレッジ新生苑」 (単位2)
事業開始	平成9年2月1日 「デイサービスセンター E型」 岐阜県揖斐郡池田町本郷1501番地
介護指定	平成12年4月3日 定員10人
名称変更	平成12年4月3日 「デイサービスセンター E型」 →「デイサービスセンター サンビレッジ陽の里」
事業統合	平成16年4月1日 「デイサービスセンター サンビレッジ新生苑」(単位2)
定員変更	平成18年4月1日 定員10人→12人
事業更新	平成20年4月3日 有効期限:平成20年4月3日～平成26年4月2日
事業更新	平成26年4月3日 有効期限:平成26年4月3日～平成32年4月2日

※ 通所介護 「デイサービスセンター サンビレッジ新生苑」 (単位3)

事業開始	平成15年6月1日 「ナイトサービス だんらん」定員10人 岐阜県揖斐郡池田町本郷1501番地 有効期限:平成15年6月1日～平成21年5月31日
事業統合	平成16年4月1日 「デイサービスセンター サンビレッジ新生苑」(単位3)
事業休止	平成18年4月1日～
事業再開	平成19年6月1日
事業休止	休止期間 平成20年7月1日～
事業廃止	平成21年5月31日 更新不可の為

※ 認知症対応型通所介護 「デイサービスセンター あじさい」

事業開始 平成16年12月1日
「デイサービスセンター もやいの家 藤代」 定員10名
岐阜県揖斐郡池田町本郷1501番地
有効期限:平成16年12月1日～平成22年11月30日

事業変更
名称変更 平成19年6月1日
「デイサービスセンター もやいの家 藤代」
→ 「デイサービスセンター あじさい」

住所変更 岐阜県揖斐郡池田町藤代735番地
→ 岐阜県揖斐郡池田町本郷1501番地

定員変更 定員10名 → 12名

事業更新 平成22年12月1日
有効期限:平成22年12月1日～平成28年11月30日

事業休止 休止期間:平成27年4月1日～平成28年11月30日

※ 療養通所介護 「療養通所介護 サンビレッジ新生苑」

事業開始 平成19年6月1日 定員3名
岐阜県揖斐郡池田町本郷1501番地
有効期限:平成19年6月1日～平成25年5月31日

事業更新 平成25年6月1日
有効期限:平成25年6月1日～平成31年5月31日

※ 在宅介護支援事業 「池田町在宅介護支援センター」

事業開始 平成3年4月1日
岐阜県揖斐郡池田町本郷1501番地

※ 居宅介護支援事業 「サンビレッジ・ケアマネジメントセンター(I)」

介護指定 平成11年8月13日
「池田町在宅介護支援センター」
岐阜県揖斐郡池田町本郷1501番地
有効期限:平成11年8月13日～平成20年3月31日

事業開始 平成12年4月1日

名称変更 平成18年3月31日
「池田町在宅介護支援センター」
→ 「サンビレッジ・ケアマネジメントセンター(I)」

事業更新 平成20年4月1日
有効期限:平成20年4月1日～平成26年3月31日

事業廃止 平成21年4月1日～

事業開始 平成24年7月1日 事業新規開始
有効期限:平成24年7月1日～平成30年6月30日

事業休止 休止期間:平成25年11月1日～平成30年10月31日

※ 居宅介護支援事業「サンビレッジ・ケアマネジメントセンター(Ⅱ)」

事業開始 平成18年4月1日
岐阜県揖斐郡池田町本郷1501番地
有効期限：平成18年4月1日～平成24年3月31日
事業統合 平成21年4月1日 (Ⅰ)と(Ⅱ)を統合
事業更新 平成24年4月1日
有効期限：平成24年4月1日～平成30年3月31日

※ 訪問看護・介護予防訪問看護

「訪問看護ステーション サンビレッジ新生苑」

事業開始 平成5年12月1日
岐阜県揖斐郡池田町本郷1501番地
介護指定 平成12年4月1日 訪問看護：みなし指定
事業追加 平成18年3月31日 大垣出張所開設
「訪問看護ステーション サンビレッジ新生苑 大垣出張所」
事業追加 平成18年4月1日 介護予防開始(池田・大垣)
介護予防訪問看護有効期限
：平成18年4月1日～平成24年3月31日
事業更新 平成20年4月1日
訪問看護有効期限
：平成20年4月1日～平成26年3月31日
事業追加 平成21年4月1日 岐阜出張所開設
岐阜出張所 「シティタワー・訪問看護ステーション」
事業更新 平成24年4月1日
介護予防訪問看護有効期限
：平成24年4月1日～平成30年3月31日
住所変更 平成24年6月1日 大垣出張所
大垣市北方町5丁目35番地
→大垣市南類町1-98-1 リトルシャトー3
事業更新 平成26年4月1日
訪問看護有効期限
：平成26年4月1日～平成32年3月31日

※ 居宅療養管理指導・介護予防居宅療養管理指導

「訪問看護ステーション サンビレッジ新生苑」

事業開始 平成21年5月1日
岐阜県揖斐郡池田町本郷1501番地
居宅療養管理指導・介護予防居宅療養管理指導有効期限
：平成21年5月1日～平成27年4月30日
事業更新 平成27年5月1日
訪問看護有効期限
：平成27年5月1日～平成32年4月30日

※ 認知症対応型共同生活介護・介護予防認知症対応型共同生活介護

「グループホーム 木もれびの家」

介護指定	平成12年11月2日 岐阜県揖斐郡池田町本郷1572番地2 痴呆対応型共同生活介護有効期限 ：平成12年11月18日～平成18年11月17日
事業開始	平成12年11月18日 定員6名
事業追加	平成18年4月1日 介護予防開始 介護予防認知症対応型共同生活介護有効期限 ：平成18年4月1日～平成24年3月31日
定員変更	平成19年8月1日 定員6名→9名
事業更新	平成20年11月2日 認知症対応型共同生活介護有効期限 ：平成20年11月2日～平成26年11月1日
事業追加	平成21年4月1日 短期利用型開始
事業更新	平成24年4月1日 介護予防認知症対応型共同生活介護有効期限 ：平成24年4月1日～平成26年11月1日
事業更新	平成26年11月2日 介護予防認知症対応型共同生活介護有効期限 ：平成26年11月2日～平成32年11月1日

※ 認知症対応型共同生活介護・介護予防認知症対応型共同生活介護

「グループホーム もやいの家 泉」

事業開始	平成16年3月5日 「グループホーム もやいの家」 定員6名 岐阜県揖斐郡池田町藤代735番地 痴呆対応型共同生活介護有効期限 ：平成16年3月5日～平成22年3月4日
事業変更	平成16年12月1日
定員変更	定員6名→9名
住所変更	揖斐郡池田町藤代735番地 →揖斐郡池田町本郷1501番地
事業追加	平成18年4月1日 介護予防開始 介護予防認知症対応型共同生活介護有効期限 ：平成18年4月1日～平成24年3月31日
名称変更	平成19年6月1日 「グループホーム もやいの家」 →「グループホーム もやいの家 泉」
事業追加	平成21年4月1日 短期利用型開始

事業更新	平成22年3月5日 認知症対応型共同生活介護有効期限 ：平成22年3月5日～平成28年3月4日
事業更新	平成24年4月1日 介護予防認知症対応型共同生活介護有効期限 ：平成24年4月1日～平成28年3月4日
事業更新	平成28年3月5日 介護予防認知症対応型共同生活介護有効期限 ：平成28年3月5日～平成34年3月4日

※ 小規模多機能型居宅介護・介護予防小規模多機能型居宅介護

「もやいの家 市橋」

事業開始	平成19年6月1日 「もやいの家 藤代」 定員 登録18名、通い9名、泊り5名 岐阜県揖斐郡池田町藤代735番地 小規模多機能型居宅介護 ・介護予防小規模多機能型居宅介護有効期限 ：平成19年6月1日～平成25年5月31日
定員変更	平成22年2月1日 定員 登録18名→24名、通い9名→12名
事業移転	平成23年10月1日
住所変更	岐阜県揖斐郡池田町藤代735番地 →岐阜県揖斐郡池田町市橋字屋敷1638番地
名称変更	「もやいの家 藤代」→「もやいの家 市橋」
事業更新	平成25年6月1日 小規模多機能型居宅介護 ・介護予防小規模多機能型居宅介護有効期限 ：平成25年6月1日～平成31年5月31日

【宮路部門】

※ 通所介護・介護予防通所介護 「デイサービスセンター ちゃぼぼ」

事業開始	平成15年5月26日 定員20名 岐阜県揖斐郡池田町宮地1175番地 通所介護有効期限 ：平成15年5月26日～平成21年5月25日
定員変更	平成16年5月1日 定員20名→25名
事業追加	平成18年4月1日 介護予防開始 介護予防通所介護有効期限 ：平成18年4月1日～平成24年3月31日

事業更新 平成21年5月26日
通所介護有効期限
：平成21年5月26日～平成27年5月25日

事業更新 平成24年4月1日
介護予防通所介護有効期限
：平成24年4月1日～平成30年3月31日

※ 認知症対応型共同生活介護・介護予防認知症対応型共同生活介護
「グループホーム 弥生」

事業開始 平成15年5月25日 定員9名
岐阜県揖斐郡池田町宮地1175番地
痴呆対応型共同生活介護有効期限
：平成15年5月25日～平成21年5月24日

事業追加 平成18年4月1日 介護予防開始
介護予防認知症対応型共同生活介護有効期限
：平成18年4月1日～平成24年3月31日

事業更新 平成21年5月25日
認知症対応型共同生活介護有効期限
：平成21年5月25日～平成27年5月24日

事業更新 平成24年4月1日
介護予防認知症対応型共同生活介護有効期限
：平成24年4月1日～平成27年5月24日

事業追加 平成24年10月1日 短期利用型開始

事業更新 平成27年5月25日
認知症対応型共同生活介護
・介護予防認知症対応型共同生活介護有効期限
：平成27年5月25日～平成33年5月24日

※ 住宅型有料老人ホーム 「サンヒルズ ヴィラ・アンキーノ」

岐阜県揖斐郡池田町宮地1175番地

事業開始 平成15年7月1日 Aブロック：桜坂 8戸

事業開始 平成16年6月1日 Cブロック：朝陽ヶ丘 8戸

事業開始 平成17年5月1日 Bブロック：つつじ台 13戸

【大垣部門】

※ 地域密着型介護福祉施設入所者生活介護（サテライト型）

「特別養護老人ホーム サンビレッジ大垣」

事業開始 平成18年3月31日 定員18名
岐阜県大垣市北方町5丁目35番地
介護老人福祉施設有効期限
：平成18年3月31日～平成24年3月30日

定員変更 平成18年8月10日 定員18名→21名
事業更新 平成24年3月31日
地域密着型介護福祉施設入所者生活介護有効期限
：平成24年3月31日～平成30年3月30日

※ 短期入所生活介護・介護予防短期入所生活介護

「特別養護老人ホーム サンビレッジ大垣」

事業開始 平成18年3月31日 定員 空床型(18床)
岐阜県大垣市北方町5丁目35番地
有効期限：平成18年3月31日～平成24年3月30日
定員変更 平成18年8月10日
定員 空床型(18床)→空床型(21名)
事業追加 平成18年8月10日 介護予防開始
介護予防短期入所生活介護有効期限
：平成18年8月10日～平成24年8月9日
事業更新 平成24年3月31日
短期入所生活介護有効期限
：平成24年3月31日～平成30年3月30日
事業更新 平成24年8月10日
介護予防短期入所生活介護有効期限
：平成24年8月10日～平成30年8月9日

※ 認知症対応型通所介護「デイサービスセンター サンビレッジ大垣」

事業開始 平成18年3月31日 定員10名
岐阜県大垣市北方町5丁目35番地
有効期限：平成18年3月31日～平成24年3月30日
定員変更 平成18年4月1日 定員10名→12名
事業更新 平成24年3月31日
有効期限：平成24年3月31日～平成30年3月30日

※ 認知症対応型共同生活介護・介護予防認知症対応型共同生活介護

「グループホーム さくら・さくら」

事業開始 平成18年3月31日 定員6名
岐阜県大垣市北方町5丁目35番地
認知症対応型共同生活介護有効期限
：平成18年3月31日～平成24年3月30日
事業追加 平成18年4月1日 介護予防開始
介護予防認知症対応型共同生活介護有効期限
：平成18年4月1日～平成24年3月31日
事業追加 平成21年7月1日 短期利用型開始

事業更新 平成24年3月31日
認知症対応型共同生活介護
・介護予防認知症対応型共同生活介護有効期限
：平成24年3月31日～平成30年3月30日

※ 認知症対応型通所介護「もやいの家 津村」

事業開始 平成18年7月1日 定員12名
岐阜県大垣市津村町1丁目81番地
有効期限：平成18年7月1日～平成24年6月30日
事業更新 平成24年7月1日
有効期限：平成24年7月1日～平成30年6月30日

【岐阜部門】

※ 通所介護・介護予防通所介護「シティタワー・デイサービスセンター」

事業開始 平成19年9月17日 定員15名
岐阜県岐阜市橋本町2丁目52番地
通所介護・介護予防通所介護有効期限
：平成19年9月17日～平成25年9月16日
定員変更 平成21年4月1日 定員15名→25名
定員変更 平成22年4月1日 定員25名→35名
事業更新 平成25年9月17日
通所介護・介護予防通所介護有効期限
：平成25年9月17日～平成31年9月16日

※ 認知症対応型通所介護「シティタワー・デイサービスセンター」

事業開始 平成19年10月1日 定員12名
岐阜県岐阜市橋本町2丁目52番地
有効期限：平成19年10月1日～平成25年9月30日
事業休止 休止期間 平成22年4月1日～平成25年3月31日
事業廃止 平成25年4月1日～

※ 訪問看護・介護予防訪問看護「シティタワー・訪問看護ステーション」

事業開始 平成19年10月1日
岐阜県岐阜市橋本町2丁目52番地
訪問看護・介護予防訪問看護有効期限
：平成19年10月1日～平成25年9月30日
事業休止 休止期間 平成21年4月1日～平成26年3月31日
事業廃止 平成25年10月1日～ 更新不可の為

※ 住宅型有料老人ホーム「シティタワー・アンキーノ」

事業開始 平成19年10月1日 定員8名
岐阜県岐阜市橋本町2丁目52番地

【瑞穂部門】

※ 認知症対応型共同生活介護・介護予防認知症対応型共同生活介護

「もやいの家 しんせい」

事業開始 平成23年2月1日
「グループホーム しんせい」定員6名
岐阜県瑞穂市別府1193番地1
新生メディカルより事業継承
認知症対応型共同生活介護
・介護予防認知症対応型共同生活介護有効期限
：平成23年2月1日～平成29年1月31日
事業休止 平成23年3月31日～平成24年3月30日
事業再開 平成24年3月30日 新築
名称変更 「グループホーム しんせい」→「もやいの家 しんせい」
定員変更 定員6名→18名
事業追加 平成24年11月1日 短期利用型開始

※ 認知症対応型共同生活介護・介護予防認知症対応型共同生活介護

「グループホーム もやいの家 瑞穂」

事業開始 平成23年3月31日 定員18名
岐阜県瑞穂市本田2050番地1
認知症対応型共同生活介護
・介護予防認知症対応型共同生活介護有効期限
：平成23年3月31日～平成29年3月30日
事業追加 平成24年11月1日 短期利用型開始

※ 認知症対応型通所介護「デイサービスセンター もやいの家 瑞穂」

事業開始 平成23年3月31日 定員12名
岐阜県瑞穂市本田2050番地1
有効期限：平成23年3月31日～平成29年3月30日

※ 介護老人福祉施設「特別養護老人ホーム サンビレッジ瑞穂」

事業開始 平成23年9月1日 定員72名
岐阜県瑞穂市只越219番地2
有効期限：平成23年9月1日～平成29年8月31日

※ 短期入所生活介護・介護予防短期入所生活介護

「特別養護老人ホーム サンビレッジ瑞穂」

事業開始 平成23年9月1日 定員9名+空床型(72床)
岐阜県瑞穂市只越219番地2
短期入所生活介護・介護予防短期入所生活介護有効期限
:平成23年9月1日~平成29年8月31日

※ 通所介護・介護予防通所介護「デイサービスセンター サンビレッジ瑞穂」

事業開始 平成23年9月1日 定員25名
岐阜県瑞穂市只越219番地2
通所介護・介護予防通所介護有効期限
:平成23年9月1日~平成29年8月31日

※ 小規模多機能型居宅介護・介護予防小規模多機能型居宅介護

「もやいの家 チクタク」

事業開始 平成24年3月30日
定員 登録24名、通い12名、泊り4名
岐阜県瑞穂市別府1193番地1
小規模多機能型居宅介護
・介護予防小規模多機能型居宅介護有効期限
:平成24年3月30日~平成30年3月29日

※ 住宅型有料老人ホーム「ほづみ駅前 アンキーノ」

事業開始 平成24年3月30日 27戸
岐阜県瑞穂市別府1193番地1

【白鳥部門】

※ 地域密着型介護福祉施設入所者生活介護(サテライト型)

「リハビリセンター 白鳥」

事業開始 平成24年3月30日 定員29名
岐阜県揖斐郡池田町白鳥386番地
有効期限:平成24年3月30日~平成30年3月29日

※ 短期入所生活介護・介護予防短期入所生活介護

「リハビリセンター 白鳥」

事業開始 平成24年3月30日 定員16名+空床型(29床)
岐阜県揖斐郡池田町白鳥386番地
短期入所生活介護・介護予防短期入所生活介護有効期限
:平成24年3月30日~平成30年3月29日

※ 認知症対応型共同生活介護・介護予防認知症対応型共同生活介護

「リハビリセンター 白鳥」

事業開始 平成24年3月30日 定員9名
岐阜県揖斐郡池田町白鳥386番地
認知症対応型共同生活介護
・介護予防認知症対応型共同生活介護有効期限
：平成24年3月30日～平成30年3月29日
事業追加 平成25年5月1日 短期利用型開始

※ 通所介護・介護予防通所介護

・介護予防 日常生活支援総合事業（介護予防通所介護相当 大垣市）

「リハビリセンター 白鳥」

事業開始 平成24年3月30日 定員25名
岐阜県揖斐郡池田町白鳥386番地
通所介護・介護予防通所介護有効期限
：平成24年3月30日～平成30年3月29日
事業追加 平成27年10月1日
介護予防・日常生活支援総合事業
（介護予防通所介護相当：大垣市）開始

【障害者】

※ 共同生活援助「グループホーム もやいの家 市橋」

事業開始 平成17年4月1日
知的障害者地域生活援助 定員4名
「グループホーム もやいの家 藤代」
岐阜県揖斐郡池田町藤代735番地
自立支援 平成18年10月1日
法申請 共同生活援助 「グループホーム もやいの家 藤代」
事業変更 平成23年10月1日
住所変更 岐阜県揖斐郡池田町藤代735番地
→岐阜県揖斐郡池田町市橋字屋敷1638番地
名称変更 「グループホーム もやいの家 藤代」
→「グループホーム もやいの家 市橋」

※ 短期入所「サンビレッジ新生苑」

事業開始 平成16年9月1日
身体障害者短期入所 「サンビレッジ新生苑」
知的障害者短期入所 「サンビレッジ新生苑」
岐阜県揖斐郡池田町本郷1501番地

事業合体	平成18年4月1日 短期入所「サンビレッジ新生苑」
自立支援 法申請	平成18年10月1日 短期入所「サンビレッジ新生苑」 定員19名+空床型(139床)
定員変更	平成26年4月1日 定員19名+空床型(139床) →定員19名+空床型(94床) 事業分割により 空床型139床→「従来型94床」「ユニット型45床」

※ 生活介護「サンビレッジ新生苑」

事業開始	平成16年9月1日 身体障害者デイサービス「サンビレッジ新生苑」 岐阜県揖斐郡池田町本郷1501番地
事業開始	平成19年8月20日 日中一時支援「サンビレッジ新生苑」 定員12名
事業開始	平成19年8月20日 基準該当サービス「サンビレッジ新生苑」 定員12名
事業変更	平成27年4月1日 日中一次支援・基準該当サービス「サンビレッジ新生苑」 認知症対応型通所介護→通所介護の空き利用型へ
定員変更	定員12名→25名

【学校部門】

※ 専門学校 「サンビレッジ国際医療福祉専門学校」

認可年月日	平成7年12月28日 岐阜県揖斐郡池田町白鳥104番地
事業開始	介護福祉学科 平成8年4月1日 定員80名
事業開始	作業療法学科 平成10年4月1日 定員40名
事業開始	言語聴覚学科 平成14年4月1日 定員30名
定員変更	介護福祉学科 平成15年4月1日 定員80名→40名
カリキュラム変更	作業療法学科 平成22年4月1日 4年制→3年制

【その他】

※ 苑内保育所「たんぼぼ保育園」

事業開始 平成 5年1月21日

岐阜県揖斐郡池田町本郷1501番地

事業終了 平成10年3月31日まで

※ 売店喫茶「いこいの家」

事業開始 昭和54年1月

岐阜県揖斐郡池田町本郷1501番地

事業所名 特別養護老人ホームサンビレッジ新生苑

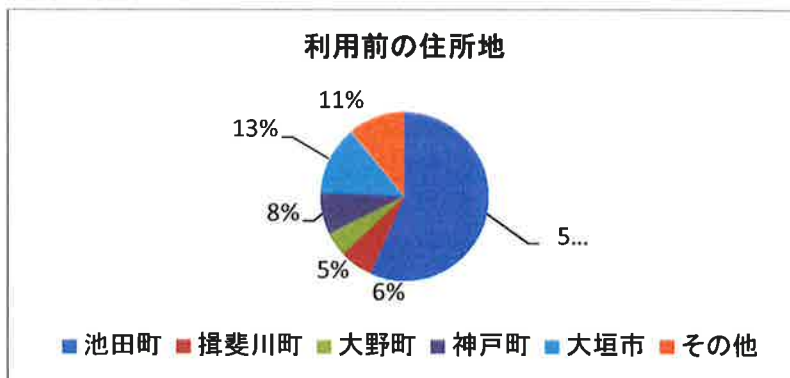
事業所の特徴・環境等を記載する

利用定員 139名 開設年月 昭和51年 4月

【平均要介護度】 3.92

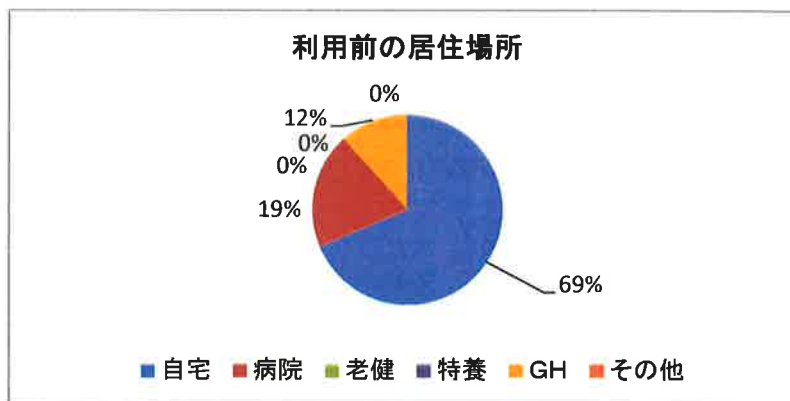
～利用前の住所地～

地区(町名)	人数
池田町	72
揖斐川町	8
大野町	6
神戸町	10
大垣市	17
その他	14



～利用前の居住場所～

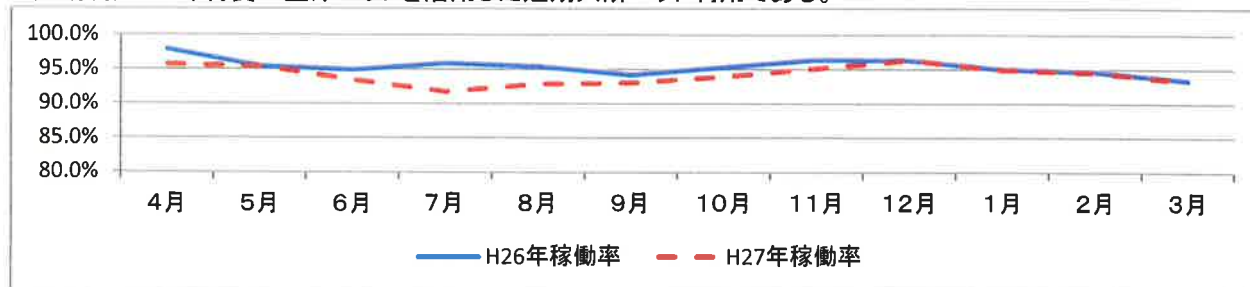
居住場所	人数
自宅	35
病院	10
老健	0
特養	0
GH	6
その他	0



【稼働、及び入退所状況】

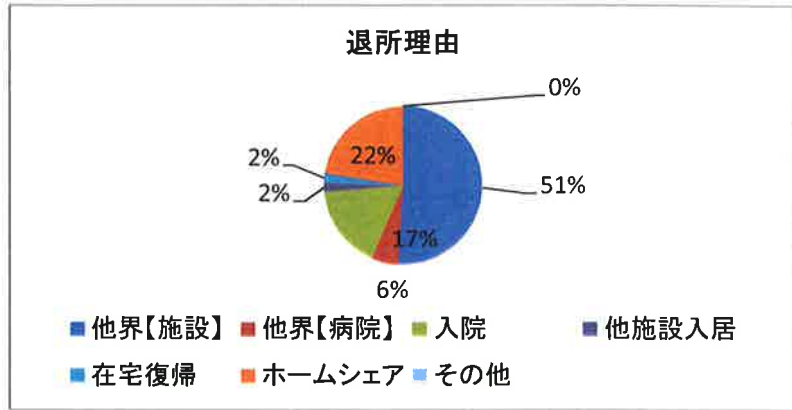
	4月	5月	6月	7月	8月	9月	10月	11月	12月	1月	2月	3月	平均
H26年稼働率	98.0%	95.5%	95.0%	96.0%	95.5%	94.3%	95.4%	96.5%	96.4%	95.1%	94.7%	93.5%	95.5%
H27年稼働率	95.8%	95.5%	93.5%	91.8%	92.9%	93.1%	94.0%	95.2%	96.4%	95.0%	94.6%	93.3%	94.3%
退所者数	0	4	8	3	1	5	3	3	0	5	2	4	3.2
入院者数	10	11	4	2	2	5	6	1	1	2	2	2	4
新(再)入所者数	4	1	0	4	4	3	3	2	4	2	3	5	2.9
短期利用	109	62	75	150	184	187	237	250	213	195	129	94	157.1

※短期利用とは、特養の空床ベッドを活用した短期入所ベッド利用である。



～退所理由の内訳～

退去理由	人数
他界【施設】	27
他界【病院】	3
入院	9
他施設入居	1
在宅復帰	1
ホームシェア	12
その他	0



	4月	5月	6月	7月	8月	9月	10月	11月	12月	1月	2月	3月	平均
死亡退苑者数	0	6	3	3	1	4	3	3	0	4	1	2	2.5
ターミナルケア実施者	0	2	3	3	1	3	1	1	0	3	1	2	1.7
ターミナル加算日数	0	15	62	61	5	33	2	30	0	59	30	35	27.7

ターミナルケア加算(人)

急変	1	21日以内	1
7日以内	7	28日以内	2
14日以内	2	29日以上	7

【待機者状況(H28年3月末現在)】

待機者数 215 名 待機期間 2年6ヶ月

【入居者状況(H28年3月末現在)】

男女の内訳 男性 29 名 女性 98 名

平均年齢 86.6 歳 最高齢 104 歳 最低齢 62 歳

～要介護度と寝たきり度/認知症の程度との関連～

		I	II a	II b	III a	III b	IV	M
要介護1	A							
	B							
	C							
要介護2	A		1	3				
	B	1		2				
	C							
要介護3	A			5	5	2	3	
	B		3	11	5	3	1	
	C							
要介護4	A		1		3		2	
	B		2	3	7	8	9	1
	C			1	1		1	1
要介護5	A						1	3
	B			1	3	4	12	3
	C			1	3	3	8	

《寝たきり度》

- A …歩行可能
- B …車椅子
- C …寝たきり

《認知症の程度》

- I …境界
- II …軽度認知症
- III …中等度認知症
- IV …重度認知症
- M …最重度認知症

【生活行為の自立度の状況】

生活行為	自立度	人数	生活行為	自立度	人数	生活行為	自立度	人数
移動	A	25	排尿	A	18	衣類着脱	A	18
	B	50		B	43		B	54
	C	52		C	66		C	55
移乗	A	26	排便	A	15	口腔ケア	A	19
	B	50		B	43		B	47
	C	51		C	69		C	61
食事	A	51	入浴	A	2	整容	A	29
	B	47		B	53		B	38
	C	29		C	72		C	60

《自立度》
 A …自立
 B …一部介助
 C …全介助

【行事、イベント、地域活動への参加状況】

月	イベント名	人数	火	イベント名	人数
4月	チューリップ祭り	118	10月	池田町文化祭	14
	保育園交流会	20		福祉運動会	6
5月	家族交流会	120		白鳥収穫祭	6
	保育園交流会	22	音楽会	40	
			福祉フェスティバル	5	
6月	大掃除	27	12月	クリスマス会	110
	物故者慰霊祭	129		保育園交流会	23
7月	合同防災訓練	130	1月	白鳥神楽	115
	保育園交流会	24		書き初め	
8月	夏祭り	122	2月	歌謡ショー	10
	保育園交流会	21		保育園交流会	23
9月	敬老会	13	3月	卒業生と謝恩会	1
	保育園交流会	23		保育園交流会	24
	小学校運動会	5		梅まつり	30



【熱気あふれる盆踊り】



【かわいいキッズサンタに思わず握手】



【長寿を祝い、二胡の演奏会】

【事故・苦情の発生状況】

	4月	5月	6月	7月	8月	9月	10月	11月	12月	1月	2月	3月
事故3	4	1	0	0	2	1	1	1	2	0	0	3
事故1, 2	34	32	41	41	26	33	32	43	27	33	28	35
ひやり	31	29	22	13	30	24	20	18	23	24	13	14
苦情	1	0	0	0	0	3	3	1	0	2	0	0

- 事故3 … 医療機関での怪我の処置、警察への行方不明捜索依頼等
 事故1, 2 … スタッフで対応可能な処置、捜索等
 ひやり … ヒヤットしたこと、ハットしたことで、事故に至らなかった事象

＜リスクの分析＞

前期に比べ後期に事故1, 2やひやりが増えている点から、大きな事故に繋がる前に、リスクの対策が取れた為事故3の件数が減少傾向がみられたと考えられる。その要因は、リスクマネジメント委員会の在り方の見直しと、リスク集計書の書式変更にあると考えられる。前年度までは、チーフが中心にリスクマネジメント委員会を行っていたが、今年度から現場リーダーを中心に委員会を行った。現場スタッフを直接育成することが多い立場のリーダーがマネジメント力を身に着けることで、リスク予防には大きな効果が得られ、実際にリスクの予防策もより具体的になってきている。

書式変更については、リスク集計と同時に時間帯やリスク分類ごとに数値化できる資料へと変更したことで、分析がデータ化して見ることができ、広域な視点でリスクを考えられる成果があった。今度はリスクマネジメント委員会としてマネジメント力が上がるよう継続して取り組んでいきたい。

＜新生苑から介護を発信＞

今年度は介護という仕事に対して、これから進路を考えていく学生に対し、少しでも興味をもつ事が出来るようにと実際に現場で働いている職員が、池田中学校3年生対象に行われた「立志の会」に参加した。その際、どのような経緯でこの仕事を選び、介護の仕事でのやりがい等を伝える機会を得る事が出来た。将来介護の世界で働いてみたいと思う学生が少しでも増えてもらえればと考えている。

池田町の小学校にて認知症の勉強会を実施した。地域で暮らしている自分たちが、お年寄りの人達と共に生活を支えていく事が出来る事を伝え、その後行われる施設への慰問の際にもお年寄りと関わる事が不安なく行う事が出来るような支援を行った。

＜質の向上プロジェクト＞

SOAPを手法としていくアセスメント力や接遇・環境等を実際に現場で働いている職員が介護の専門性として高めたい事が出来るように質の向上プロジェクトとして各棟にて目標を定めながら実践してきた。中長期計画を定めると共に5～10年後に目指す姿を考えながら今後も目標を持ちながらよりよいケアを求めていきたい。

【職員の資格取得、研修受講状況(H28年3月末現在)】

職員総数 193 人 内 常勤職員 96 人 非常勤職員 97 人

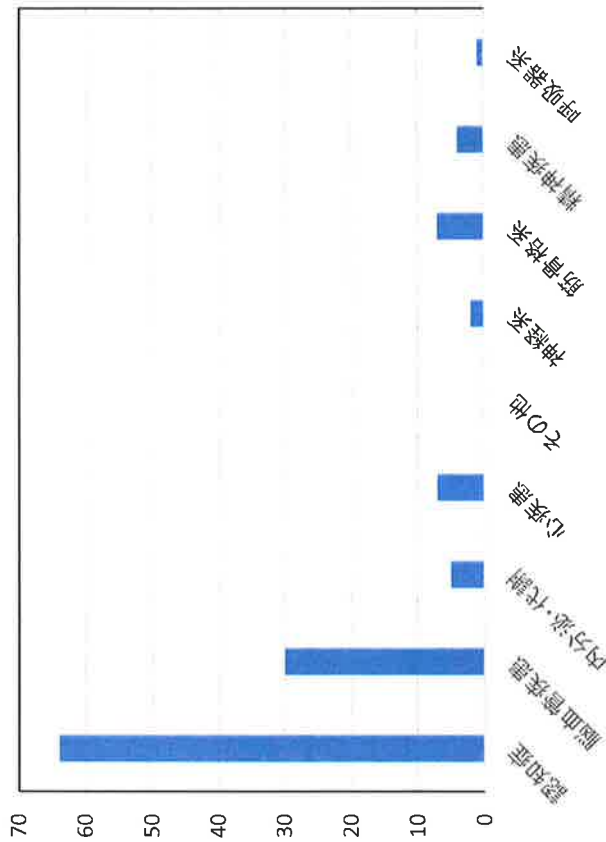
資格名	人数
社会福祉士	9
介護福祉士	70
ヘルパー2級	30
社会福祉主事	9
ケアマネジャー	23
看護師	14
准看護師	5
無資格	2

研修名	人数
認知症介護実践者研修	10
認知症介護実践リーダー研修	1
ユニットリーダー研修	6
防火管理者研修	4

平成27年度 サンプルレージ新生苑における利用者の疾病状況

介護認定の直接原因となっている疾病
(平成28年3月31日現在)

項目	人数
認知症	64
脳血管疾患	30
内分泌・代謝	5
心疾患	7
その他	0
神経系	2
筋骨格系	7
精神疾患	4
呼吸器系	1
悪性新生物	1
皮膚疾患・褥創	0
血液疾患	0
消化器系	1
泌尿器	0
合計	122



要介護認定の直接原因となっている疾病は、認知症・脳血管疾患、糖尿病などの内分泌疾患、心疾患の4ケースで順位はかわらず。その他では視力障害、水頭症、頭部外傷などである。

平成27年度中に受診及び治療を行った疾病

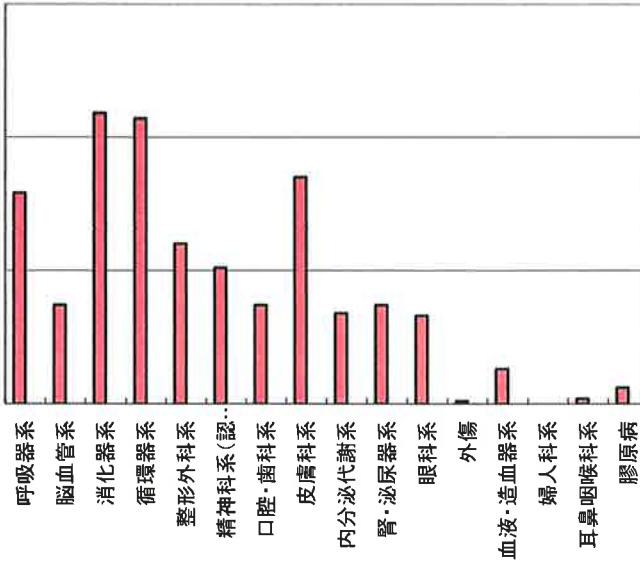
(単位:人)

疾病の種類	カトレア	チューリップ	コスモス	スズラン	バラ	計
呼吸器系	26	1	8	10	6	51
脳血管系	9	3	2	10	6	30
消化器系	12	9	16	17	18	72
循環器系	27	9	12	9	13	70
整形外科系	14	2	7	7	14	44
精神科系(認知症)	11	4	1	10	5	31
口腔・歯科系	2	4	4	8	15	33
皮膚科系	12	5	9	8	10	44
内分泌代謝系	6	1	7	3	4	21
腎・泌尿器系	1	3	1	4	6	15
眼科系	6	3	5	4	6	24
外傷	0	1	0	0	1	2
血液・造血管系	5	3	1	3	2	14
婦人科系	0	0	0	0	1	1
耳鼻咽喉科系	0	0	0	1	0	1
膠原病	1	0	1	0	0	2
合計	132	48	74	94	107	455


受診に至る主な疾患は、呼吸器・循環器・消化器・皮膚科が、上位4科として、変わらず。
施設全体では重度的の方が多くなくなったが、感染症対策できており、生活をアセスメントすることにより体調も落ちも減っている。

平成27年度疾病別受診及び治療状況

151



平成27年度 棟別の疾病別受診・治療状況



平成27年度 摂取量 (梅)

	エネルギー kcal	蛋白(g)	脂肪(g)	カルシウム (mg)	鉄 (mg)	A (μg)	B1 (mg)	B2 (mg)	ナイアシン (mg)	C (mg)	D (μg)
平均摂取量	1374.0	58.8	36.1	698.0	9.7	1059.0	0.7	1.0	13.3	71.0	8.0

平成27年度 荷重平均栄養所量・摂取量 (竹)

人員	年齢	人数	エネルギー kcal	蛋白(g)	脂肪(g)	カルシウム (mg)	鉄 (mg)	A (μg)	B1 (mg)	B2 (mg)	ナイアシン (mg)	C (mg)	D (μg)
男	50~69	5	8,750.0	325.0	233.3	3,000.0	50.0	3,000.0	5.5	6.0	80.0	500.0	12.5
女		1	1,450.0	55.0	241.7	600.0	12.0	540.0	0.8	1.0	13.0	100.0	2.5
男	70以上	40	64,000.0	2,600.0	1,777.8	24,000.0	400.0	24,000.0	44.0	48.0	640.0	4,000.0	100.0
女		181	235,500.0	9,955.0	7,949.9	108,600.0	1,810.0	97,740.0	144.8	181.0	2,353.0	18,100.0	452.5
	男合計	45	72,750.0	2,925.0	2,011.1	27,000.0	450.0	27,000.0	49.5	54.0	720.0	4,500.0	112.5
	女合計	182	236,950.0	10,010.0	8,191.6	109,200.0	1,822.0	98,280.0	145.6	182.0	2,366.0	18,200.0	455.0
	総合計	227	309,700.0	12,935.0	10,202.7	136,200.0	2,272.0	125,280.0	195.1	236.0	3,086.0	22,700.0	567.5
	男平均		1,616.7	65.0	44.7	600.0	10.0	600.0	1.1	1.2	16.0	100.0	2.5
	女平均		1,301.9	55.0	45.0	600.0	10.0	540.0	0.8	1.0	13.0	100.0	2.5
	総平均		1,364.3	57.0	44.9	600.0	10.0	551.9	0.9	1.0	13.6	100.0	2.5
	目標摂取量		1,413.0	52.0	36.1	561.0	6.1	573.0	0.8	0.9	9.0	100.0	5.0
	平均摂取量		1,471.0	63.8	38.5	762.0	11.1	1,264.0	0.8	1.1	15.0	100.0	9.0

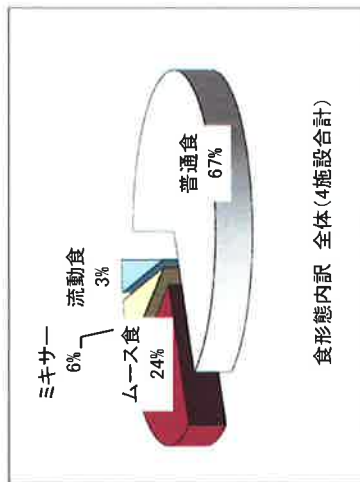
*平成27年3月31日現在の目標値

平成27年度 摂取量 (記念館)

	エネルギー kcal	蛋白(g)	脂肪(g)	カルシウム (mg)	鉄 (mg)	A (μg)	B1 (mg)	B2 (mg)	ナイアシン (mg)	C (mg)	D (μg)
平均摂取量	1,525.0	66.5	40.9	790.0	11.8	1,387.0	0.8	1.2	15.7	105.0	9.0

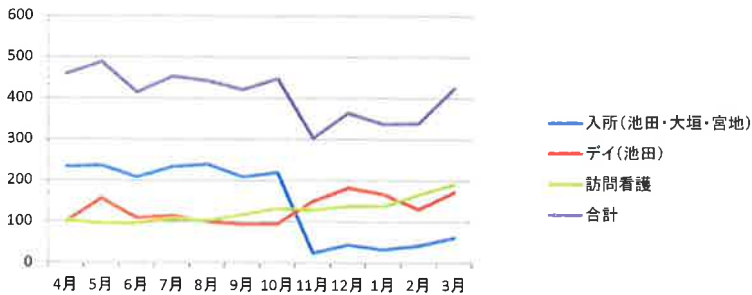
○入所者の食事状況 * 平成27年3月31日現在 単位:人

入所者数	食形態内訳(副菜)			
	普通食	ムース食	ミキサー食	流動食
244 全体<4施設合計>	163	59	14	8
125 本館特養	83	33	3	6
18 大垣サテライト	9	8	1	
29 リハビリセンター白鳥	25	2	2	
72 サンビレッジ瑞穂	46	16	8	2



平成27年度は食形態内訳をみるとムース食が減少し普通食が増加している。平成26年度より栄養管理表を改善し利用者の状態をより細かく把握できるように行った結果、各ユニットでの個別対応が進み、より利用者の状態に応じた食事の提供ができるようになった為と考えられる。平成28年度からは組織が変わり各部署ごとに多職種で今まで以上に連携をとっていくことになる。利用者の細やかな状況を把握し、個人に合った食事の提供を目指していきたい。

【 生活療法 作業療法士 】



※11月の入所対応件数において、担当者が他の部署へ異動と、物品チェックの記載を省略したため、先月に比べ対応件数が激減。

	4月	5月	6月	7月	8月	9月	10月	11月	12月	1月	2月	3月	合計
入所(池田・大垣・宮地)	234	237	209	234	240	210	220	25	45	33	43	62	1792
デイ(池田)	101	156	109	114	100	94	95	150	182	167	130	171	1569
訪問看護	103	96	97	106	103	118	133	129	138	138	167	192	1520
合計	460	489	415	454	443	422	448	304	365	338	340	425	5287

- ※ 新生苑の作業療法士として5名が勤務。デイ・訪問・苑利用者に対し、生活リハビリを中心に実施。また学生の実習の受け入れ、地域でのリハビリの啓発活動も行った。
- ※ 新生苑で働きだして2年目、3年目の作業療法士の新人教育の一環として、毎月の目標設定と目標に対しての振り返りを実施。現状の課題が明確となり、各々のステップアップにつながった。
- ※ 訪問リハビリの稼働率は100%以上を維持できている。ただ月によっては170%以上の月もあった。このため110%ぐらいで稼働できるように他職種と調整をしている。
- ※ サンプル福祉専門学校1、2年生のふれあいタイム授業を、苑で実施。それぞれコミュニケーション力やアセスメント力の向上、また車いすやベッド、靴などの福祉機器の理解にもつながった。
- ※ 転倒予防教室、3件、認知症予防教室1件実施。また池田高校、池田中学校でのリハビリに対しての啓発活動も行った。
- ※ デイサービスにおいて個別機能訓練加算ⅡからⅠへ、他職種と連携してスムーズに移行することができた。

平成27年度作業療法学科2年生ふれあいタイム



平成27年度池田中学課外授業

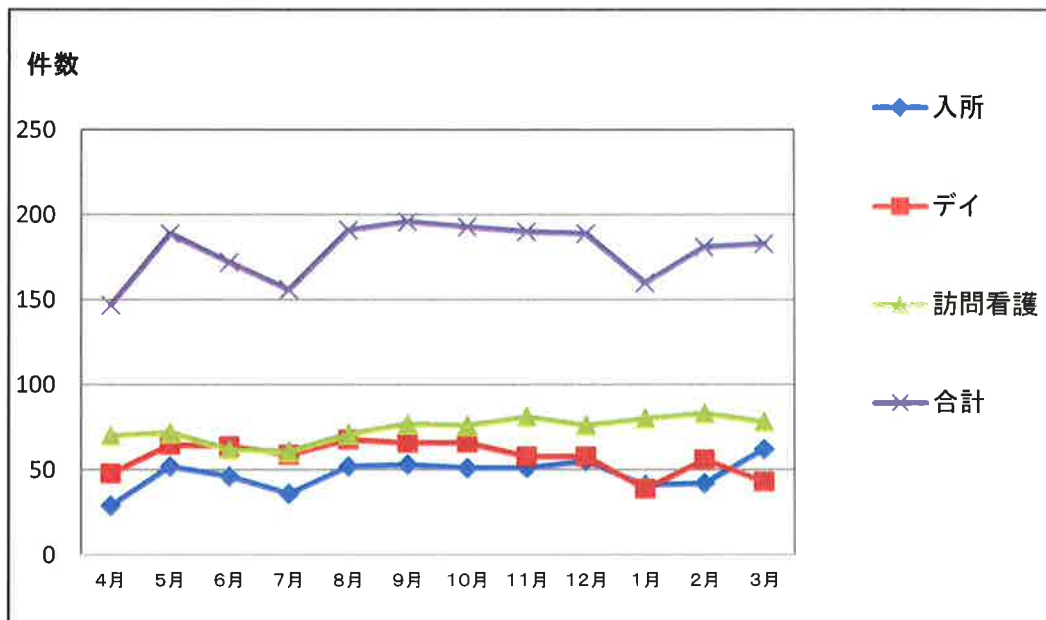


平成27年度池田高校課外授業



【 生活療法 言語聴覚士 】

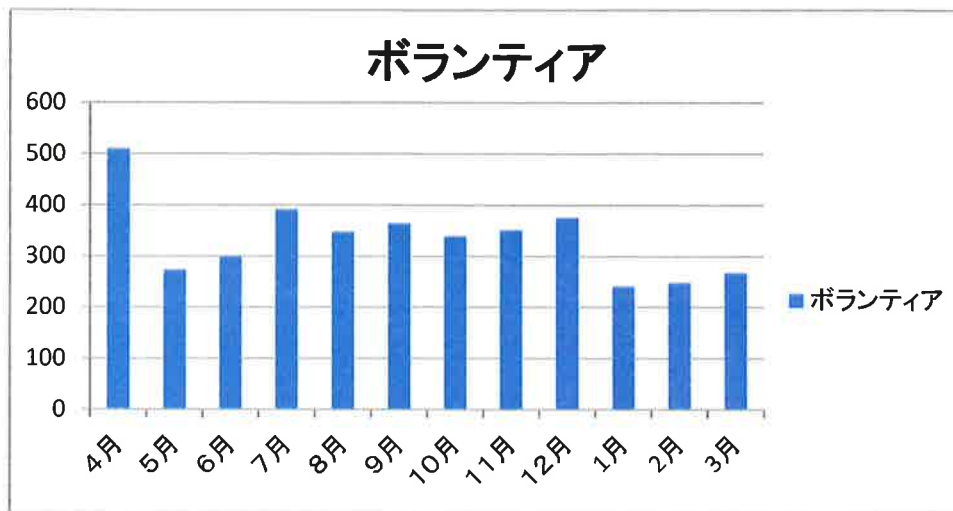
	入所	デイ	訪問看護
4月	29	48	70
5月	52	65	72
6月	46	64	62
7月	36	59	61
8月	52	68	71
9月	53	66	77
10月	51	66	76
11月	51	58	81
12月	55	58	76
1月	41	39	80
2月	42	56	83
3月	62	43	78
合計	570	690	887



- ・今年度は2人体制から産休育休明けのスタッフの復帰があり3名体制となった。復帰した1名は岐阜部門に所属。訪問業務の見直しを行い、エリア別に効率よく回れるように予定を調整した。岐阜部門の所属が1名であるため、ST同士の月ごとの予定の調整を行い公休時のフォローと、急な予定変更にも時間変更・振替で対応できるよう池田からのフォロー体制を整えた。また新規の相談があった際には早期の情報共有とフォローも考慮した予定を組んだ。
- ・入所系サービスにおいては年度末にかけて新入所が続いており、アセスメントを行っている。瑞穂部門では月平均1～2件のアセスメント相談依頼がある。全体的には、スタッフの復帰・訪問業務の見直しもあり、入所利用者への対応は昨年度と比較して月ごとの対応が平均約8ケース増加している。
- ・通所サービスは集団訓練を中心にサービスを継続。岐阜部門にSTが配属されたことで嚥下障害が重度となった利用者のサービス利用継続、スタッフとの協力が行いやすくなった。
- ・訪問看護の件数は定期的に訪問していた利用者の他界終結やご家族の状況変化により訪問サービスの継続が困難になるケースがあり新規ケースがあっても微増となっている。
- ・その他、対外活動として、池田中学校での福祉教育の講師、新生元気塾主催お仕事体験教室の見学受け入れ、サンビレッジ国際医療福祉専門学校主催の郡上高校でのSTを紹介の講師、岐阜デイ主催介護予防教室講師、西濃地区摂食嚥下勉強会での発表・パネリスト(2回)等を行った。

H27 【ボランティア】

	4月	5月	6月	7月	8月	9月	10月	11月	12月	1月	2月	3月	合計
ボランティア	511	274	301	392	349	365	340	352	376	242	249	268	4019
一日平均	17	9.1	10	12.6	12.9	12.1	10.9	11.3	12.1	7.8	8.8	9.6	11



今年度は、年間を通してボランティアの皆さんと個別に面談を行い思いを伺った。職員さんが忙しそう。お邪魔になっていないか。気持ちがしりたいなどがあがった。この事から、役割分担を明確にし、ボランティアの役割、職員の役割に分け活動することで、ボランティア自身の自立につながった。ボランティアの皆さんは、お客様ではなく、共にケアを行う仲間として育成していきたい。今後は、ご理解頂けるところから実施していく。ボランティアの皆さんも高齢となり、サービスを必要とされる方が多くなった。勉強会にも、今後このような情報が必要と感じた。年間を通して、1～3月寒さの関係もあり人数は少ない。4月はチューリップ祭のイベントに多くのボランティアが参加頂いた。



利用者の皆さんのご意見を伺って名古屋より、資生堂の美容部員の方が来苑。今、話題の化粧品を使用するのメイクは、興味津々限定20名。皆さん自然と笑顔になられ、メイクの手が止まりません。

平成27年度レクリエーション及びひまわりホールにおけるボランティア活動実績

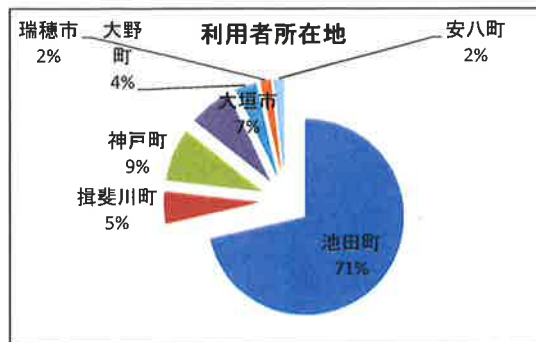
クラブサークル名	1回あたり平均参加人数	指導担当職名	開催状況
<演芸鑑賞>			
踊り(日本舞踊)	50~60名	レク担当1名、ボランティア5~8名	月1回
太田カラオケ(踊り・カラオケ)	50~60名	レク担当1名、ボランティア2~3名	月1回
ひまわりの(カラオケ)	50~60名	レク担当1名、ボランティア10名	月1回
フレンドリー(大正琴・踊り)	50~60名	レク担当1名、ボランティア8~10名	月1回
ハーモニカ演奏会(ひまわり)	50~60名	レク担当1名、ボランティア3~4名	月2回
渡邊ハーモニカ	50~60名	レク担当1名、ボランティア2名	月1回
プルメリア(フラダンス)	50~60名	レク担当1名、ボランティア7~8名	3ヶ月に1回
三味線	50~60名	レク担当1名、ボランティア3名	月1回
池田童謡の会ふるさと	50~60名	レク担当1名、ボランティア10~15名	年2回
小学校交流会	60~70名	レク担当1名、小学生38名	不定期
保育園・幼稚園交流会	60~70名	レク担当1名、保育園・幼稚園児20~50名	月1~2回
なでしこ(日本舞踊)	50~60名	レク担当1名、ボランティア10名	不定期
矢車草(車椅子フォークダンス)	50~60名	レク担当1名、ボランティア10名	年2~3回
ピアノコンサート	50~60名	レク担当1名、ボランティア1名	月1回
落語(天満家進基)	50~60名	レク担当1名、ボランティア1名	2ヶ月に1回
ガマの油売り	40~50名	レク担当1名、ボランティア1名	年1回
中野さんのギター演奏	50~60名	レク担当1名ボランティア2名	毎月1回
<クラブ・小グループレク>			
絵手紙教室	5~10名	レク担当1名、ボランティア1名	月1回
紙芝居	10~20名	ボランティア2名	月2回
英会話	5~8名	契約講師1名、レク担当1名	週1回
書道クラブ	10~15名	ボランティア4名、レク担当1名	月1回
俳句の会	5~9名	ボランティア2名、レク担当1名	月2回
クラフト	15~20名	ボランティア1名、ヘルパー1名	不定期
カラオケクラブ	5~10名	レク担当1名	月2~3回
お参り	8~12名	レク担当1名	週1回
ユニットレク	10~20名	レク担当、またはヘルパー2~3名	毎日
手工芸クラブ	3~6名	ボランティア1~3名	週1回
歌おう会	10~30名	音楽担当1名、ヘルパー1名	毎週1回
フラワーアレンジメント	10名	ボランティア1名、レク担当1名	不定期
ビーズ教室	5~7名	ボランティア1名、レク担当1名	年4回
パン教室	8~10名	ボランティア1名、レク担当1名	月1回
フェイスシャルエステ	3~4名	ボランティア1名、レク担当1名	月1回
整膚	8~10名	ボランティア2名、レク担当1名	月2回
足ツボマッサージ	5~15名	ボランティア3名、レク担当1名	月2回
<趣味的活動>			
囲碁・将棋・麻雀	2~4名	ヘルパー1名	週2~3回
頭の体操・大人の塗り絵	5~10名	ヘルパー1名	毎日
カレンダー作り	1~5名	ヘルパー1名	毎日
壁画作成	1~5名	レク担当1名	毎日
<大グループレク>			
歌おう会	30~40名	レク担当1名、ヘルパー1名	月4~6回
元気になろう会(巨大ブロック)	20~30名	レク担当1名、ヘルパー1~2名	月3~4回
元気になろう会(シーツボール)	20~30名	レク担当1名、ヘルパー1~2名	月2~3回
元気になろう会(玉入れ)	20~30名	レク担当1名、ヘルパー1~2名	月2~3回
元気になろう会(風船バレー)	20~30名	レク担当1名、ヘルパー1~2名	月4~6回
元気になろう会(ボーリング)	20~30名	レク担当1名、ヘルパー1名	月2~3回
元気になろう会(的当てゲーム)	10~15名	レク担当1名、ヘルパー1~2名	月2~3回
元気になろう会(モグラたたき)	20~30名	レク担当1名、ヘルパー1名	月2~3回
元気になろう会(ゲートボール)	20~30名	レク担当1名、ヘルパー1名	月2~3回
元気になろう会(ゲートボール)	10~15名	レク担当1名、ヘルパー1名	月2~3回
元気になろう会(物送りゲーム)	20~30名	レク担当1名、ヘルパー1~2名	月3~4回
<その他・季節、生活関連レク>			
いこい移動売店	10~15名	販売担当1名、レク担当1名	月2回
居酒屋	5~10名	レク担当1~2名	月2~3回
仏花生け	1~5名	レク担当またはヘルパー1名	月2~3回
食事準備・下膳、食器拭き	1~5名	ヘルパーまたはレク担当1名	毎日
お茶会	50~60名	レク担当1名、ヘルパー2名	月1回
法話	40~50名	ボランティア1名、レク担当1名、ヘルパー1~2名	月1回
ビデオ鑑賞	20~30名	レク担当、またはヘルパー1~2名	不定期
物故者慰霊祭	80名	レク担当4名、ヘルパー1~2名(各部署)	6月23日
芸術の秋音楽祭	50~80名	レク担当3名、ヘルパー1~2名(各部署)	11月1日
もちつき	50~80名	レク担当4名、ボランティア1名、ヘルパー1名(各部署)	12月8日
豆まき	50~80名	園児20~30名、レク担当1名、ヘルパー3名(各部署)	2月3日
梅祭り	50~80名	レク担当2名、ヘルパー2~3名	2月23日

サンビレッジ池田部門

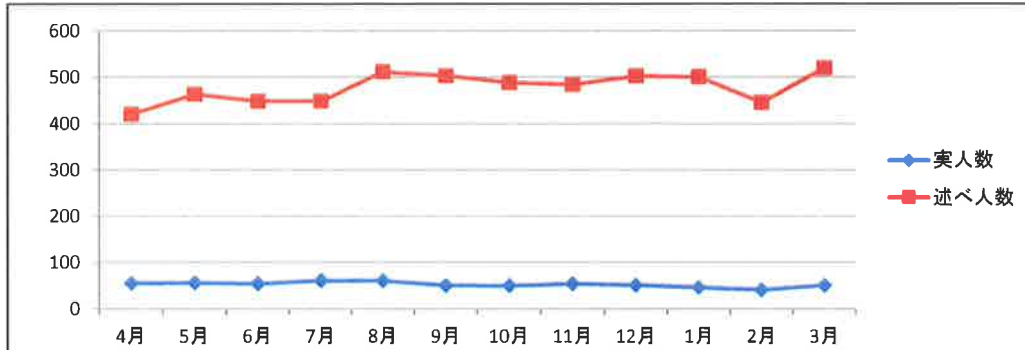
短期入所生活介護サンビレッジ新生苑

1. 利用者住所所在地(H28.3月)

	(人)	
池田町	40	56
揖斐川町	3	
神戸町	5	
大垣市	4	
大野町	2	
瑞穂市	1	
安八町	1	

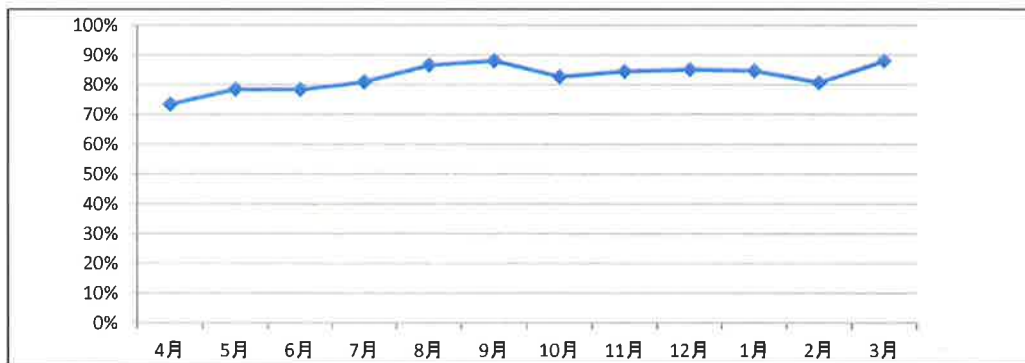


2. 利用者数(実人数、及び延人数)



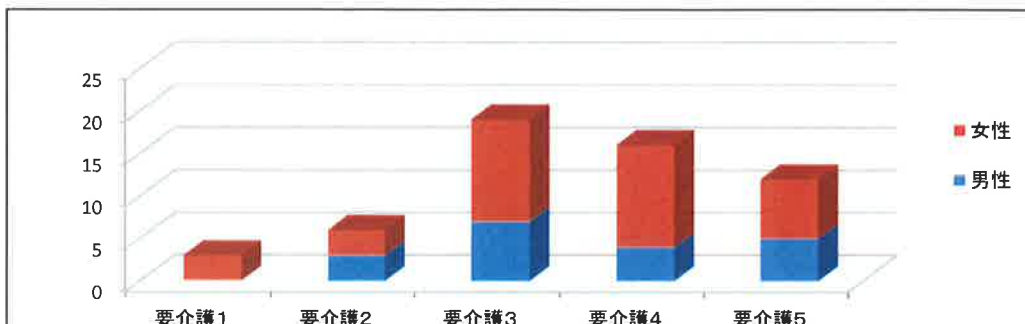
	4月	5月	6月	7月	8月	9月	10月	11月	12月	1月	2月	3月
実人数	56	57	55	62	61	51	50	55	52	47	42	51
述べ人数	420	463	448	448	511	503	488	483	502	500	445	519

3. 稼働率の状況



	4月	5月	6月	7月	8月	9月	10月	11月	12月	1月	2月	3月
稼働率	74%	79%	79%	81%	87%	88%	83%	85%	85%	85%	81%	88%

4. 要介護度



H28.3	要介護1	要介護2	要介護3	要介護4	要介護5
男性	0	3	7	4	5
女性	3	3	12	12	7

部署名 デイサービスセンター サンビレッジ新生苑 一般

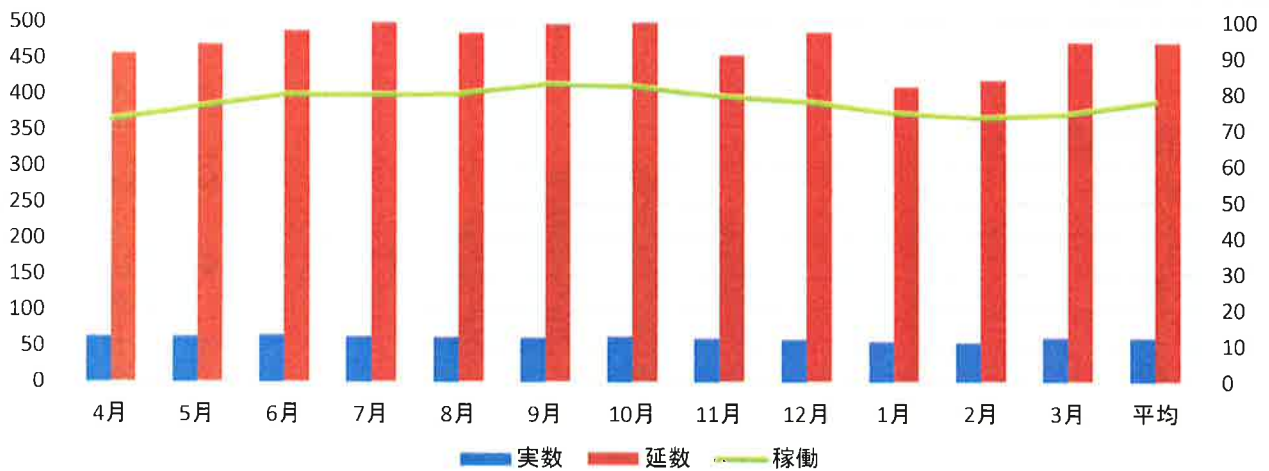
《事業所特徴等》

介護予防の方から重度の障がいを持った方迄、その方に合ったケアを提案させて頂いている。馴染みの場所で顔見知りの仲間と共に長期に渡って心身のサポートしています。パン作り、手芸、映画鑑賞、麻雀、カラオケなど50種類以上のレクメニューで、様々な趣味を楽しんでもらいながら、その方に適した身体能力維持の為のリハビリを実施し、長く元気で自立した生活を営めるようお手伝いをさせて頂いている。

また、定員枠の空きの中で、障害の方の受け入れも行っており、そこから介護保険に変更となった方もいます。現在26歳から102歳までの方が一緒に過ごしている。映画やカラオケの歌の幅も広がってきています。

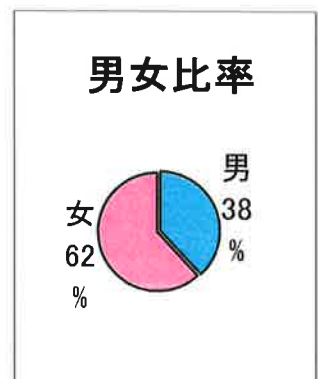
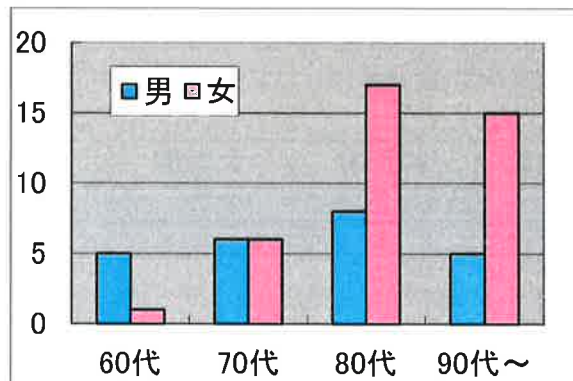
1.稼働状況

	4月	5月	6月	7月	8月	9月	10月	11月	12月	1月	2月	3月	平均
実数	65	65	67	65	64	63	65	62	61	58	56	63	62.8
延数	458	470	489	510	486	498	514	455	487	411	420	473	472.6
稼働	73.3	76.8	80.2	80.1	80.3	83.1	82.5	79.7	78.1	75	73.6	74.7	78.1



2.男女比・年齢別構成

H28.3 現在	男	女
60代	5	1
70代	6	6
80代	8	17
90代～	5	15

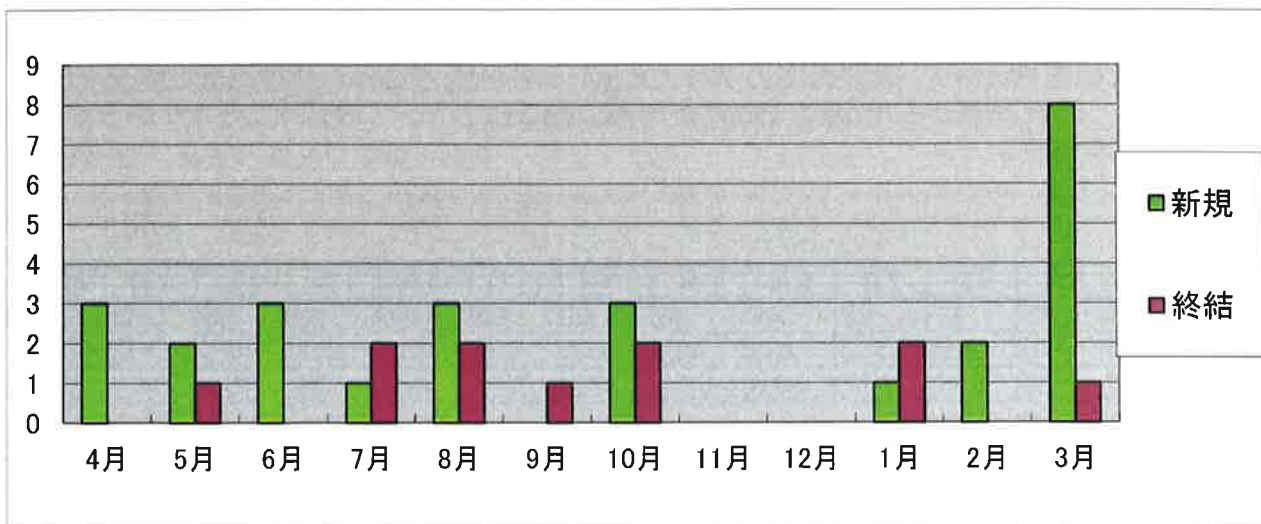


1. 昨年度末に減った状況がありましたが、春先から新規依頼も増え、稼働が上がってきている。しかし、冬場には体調不良で休まれる方も多く稼働が下がっている。急に寒くなった日に、少し調子が悪いので念のために休みますなどと6名が当日休みとなるなど、天候にもされやすい状況です。

2. 80代、90代女性の利用率が高いのですが、男性利用者も多くなってきました。

3. 月別新規・終結者数/利用期間

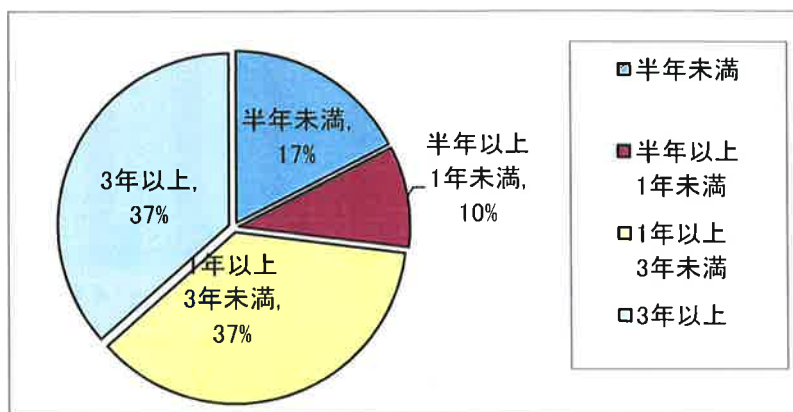
	4月	5月	6月	7月	8月	9月	10月	11月	12月	1月	2月	3月	平均
新規	3	2	3	1	3	0	3	0	0	1	2	8	2.2
終結	0	1	0	2	2	1	2	0	0	2	0	1	0.9



利用期間(3月現在)

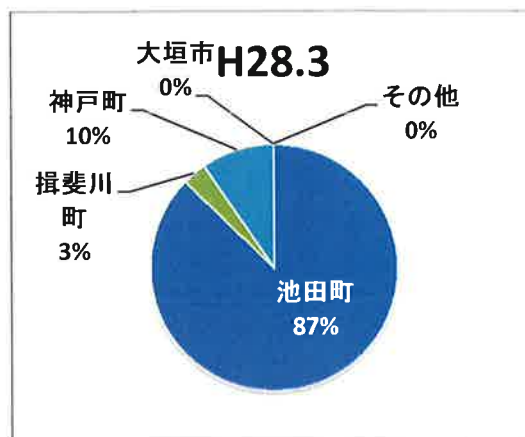
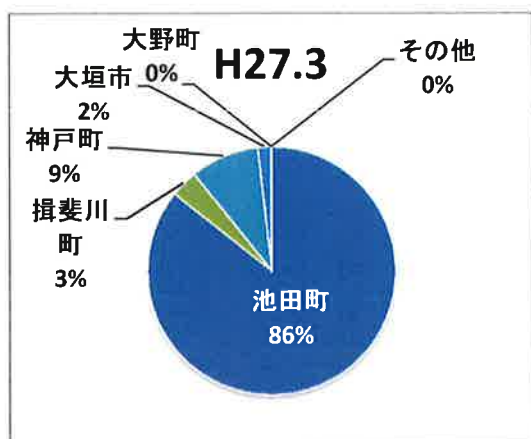
半年未満	11	17%
半年以上 1年未満	6	10%
1年以上 3年未満	23	37%
3年以上	23	37%
計	63	100%

(人) (%)



4. 日常生活圏域別利用状況

	池田町	揖斐川町	神戸町	大垣市	大野町	その他
H28.3	55	2	6	0	0	0
H27.3	48	2	5	1	0	0

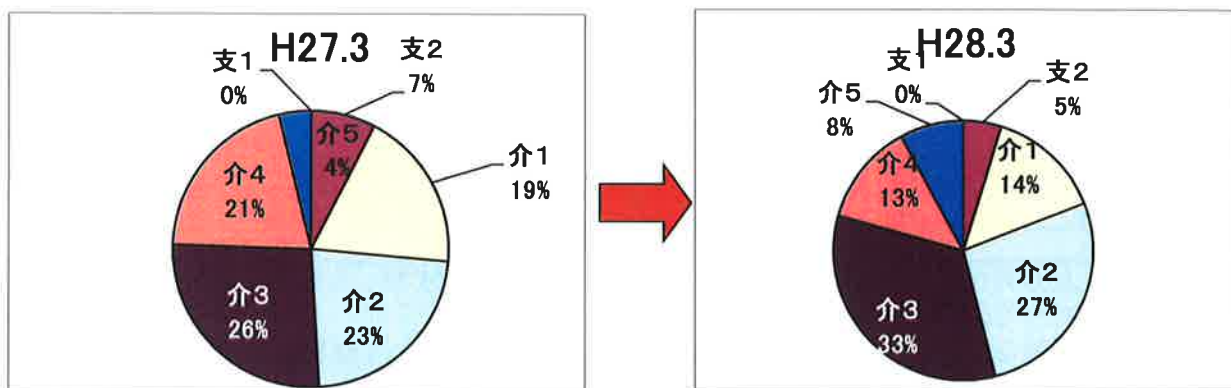


3. 新規利用者依頼になみがあり、0件の月もあれば3月のように8件の時もありました。夏過ぎから実績をもって在支を回る時に、デイの空き情報も一緒に配らせて頂き、利用回数を増やす事なども提案しています。

4. 神戸のサンビのケアマネの紹介で、神戸の利用者の数も増えています。神戸町の場合、認知症デイの対象ではない為すべて一般での受け入れとなっており、利用開始時に認知症利用者の受け入れについての説明をさせて頂き、場合によっては神戸町の認知症対応デイとも連携を取らせて頂きました。大垣市の方の利用に関しては、1名みえましたが体力的にデイよりショートの方が良いとの事で、ショートのみに変更となりました。

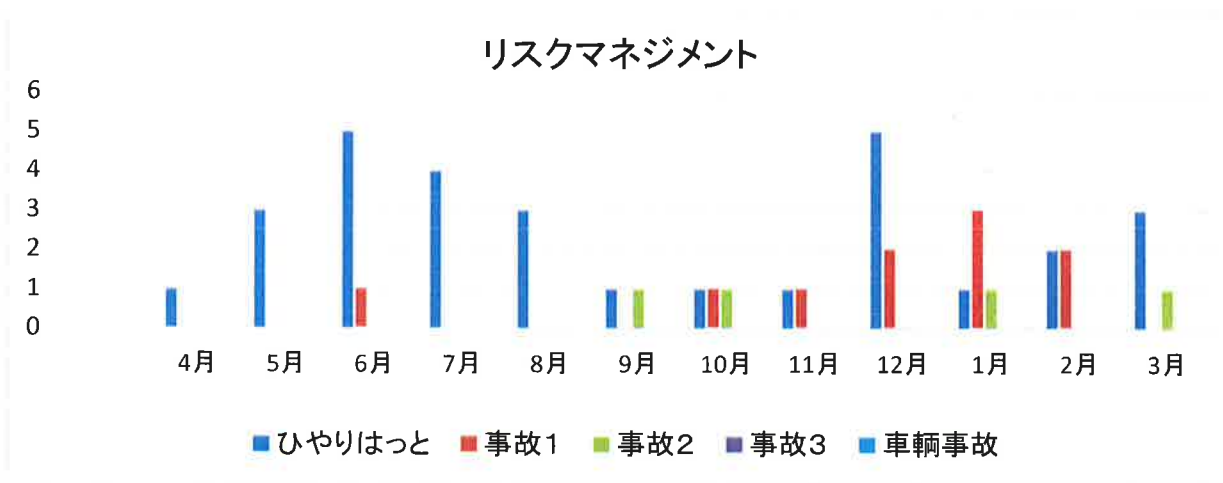
5.介護度変化

	支1	支2	介1	介2	介3	介4	介5
H28.3	0	3	9	17	21	8	5
H27.3	0	4	10	12	14	11	2

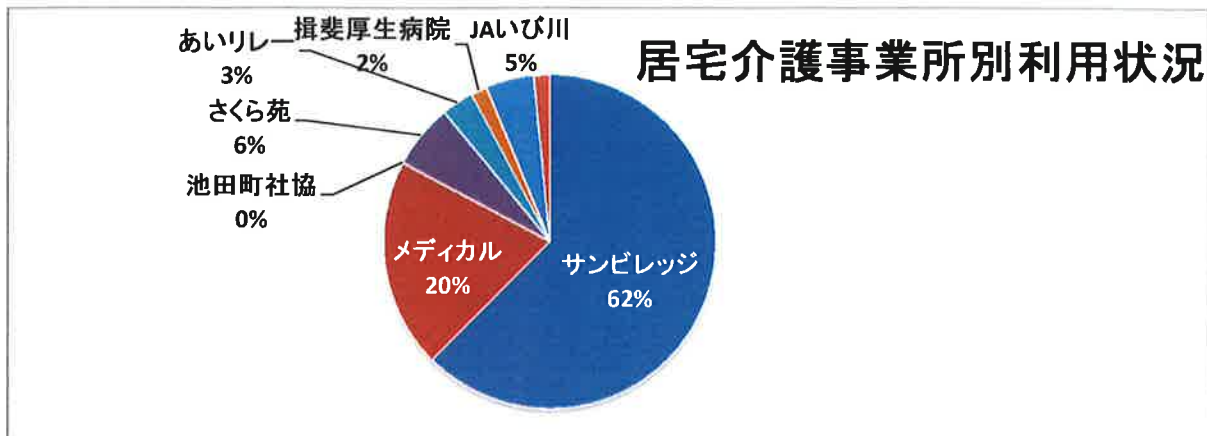


6.リスクマネジメント

	4月	5月	6月	7月	8月	9月	10月	11月	12月	1月	2月	3月
ひやりはっと	1	3	5	4	3	1	1	1	5	1	2	3
事故1	0	0	1	0	0	0	1	1	2	3	2	0
事故2	0	0	0	0	0	1	1	0	0	1	0	1
事故3	0	0	0	0	0	0	0	0	0	0	0	0
車輛事故	0	0	0	0	0	0	0	0	0	0	0	0



7.居宅介護事業所別利用状況



8.法人サービス利用状況

	自法人				他法人 (人)					
	デイ	ショート	訪看	配食	訪問介護	訪問リハ看護	デイ	福祉用具	ショート	
要支援	0	0	0	0	0	0	0	0	0	
介護1	0	1	1	2	1	0	0	3	0	
介護2	1	4	3	1	3	2	2	9	0	
介護3	1	6	7	5	7	2	2	17	0	
介護4	0	1	2	1	4	1	1	7	0	
介護5	1	3	4	1	3	2	0	4	3	

5. 要介護3以上の方の占める割合が54%と半数を超していますが、人員配置上、中重度加算なしでの対応となっています。

6. 大きな交通事故なく過ごせているが、転倒に対するひやりはとは継続して見られている。

7. サンビレッジのケアマネへの依存が高い現状である。メディカルからも一定の割合で利用者がきており、両事業所を合わせて8割を超している。さくら苑からも継続して受けているが、毎月の実績まわりの際に、デイの空き情報と翌月のデイだよりを揖斐方面および神戸にも提供し宣伝している。

8. トータルサポートとしてデイ・ショートの両面で家族を支える事も目的にあり、家族の健康状態などによっては緊急的にショートに変更することもある。また福祉用具に関してもOTを中心として、デイ・ショート利用中にアセスメントを行い、本人に合ったものを提案させてもらっている。配食とも食形態等で連携を取っている。また介護保険ではないがライフサポートとの連携もとって

9.その他



大きなイベント時にはご利用者一人一人の写真を撮り、ご家族・本人にプレゼントしています。

《事業所特徴等》

認知症ケア専門士をはじめとするスタッフが、中重度の認知症高齢者の強みを活かしたケアを行い、認知症高齢者の生活を支援しています。

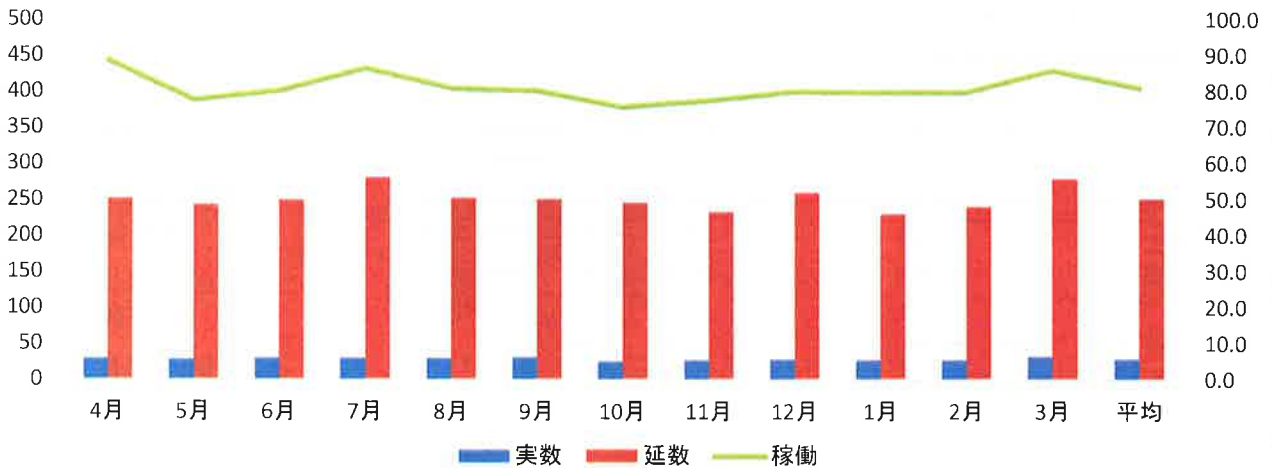
中重度の認知症高齢者を対象に、在宅で生活する認知症高齢者と、そのご家族を支援しています。特に認知症を受け入れにくいご家族さんには、話を聞きながら時間をかけて寄り添っていくようにしています。認知症の周辺症状に丁寧に対応し、尊厳が守られたケアを行っています。

今出来ている事を職員が支えとなって根気よくやり続ける事で、少しでも長くその人らしい生活を送って頂き、更に歌やカルタや映画鑑賞などのユニットレクにより、回想法を用いての認知症の悪化予防の支援を行っています。

また、認知症高齢者の方を支える家族の方への介護方法の助言やご相談・ご要望に応じ、ご家族を支援するサポートも行っております。

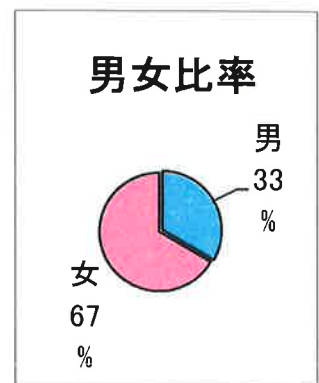
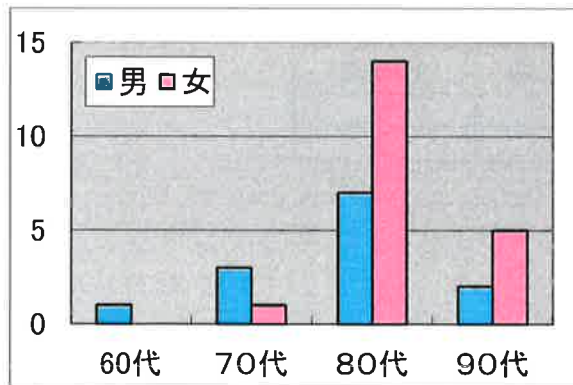
1.稼働状況

	4月	5月	6月	7月	8月	9月	10月	11月	12月	1月	2月	3月	平均
実数	30	29	31	31	31	32	26	28	29	28	28	33	29.7
延数	252	243	250	281	253	251	246	233	260	230	240	279	251.5
稼働	88.8	77.9	80.4	86.7	81.1	80.4	75.9	77.7	80.2	79.9	80	86.1	81.3



2.男女比・年齢別構成

H28.3 現在	男	女
60代	1	0
70代	3	1
80代	7	14
90代	2	5

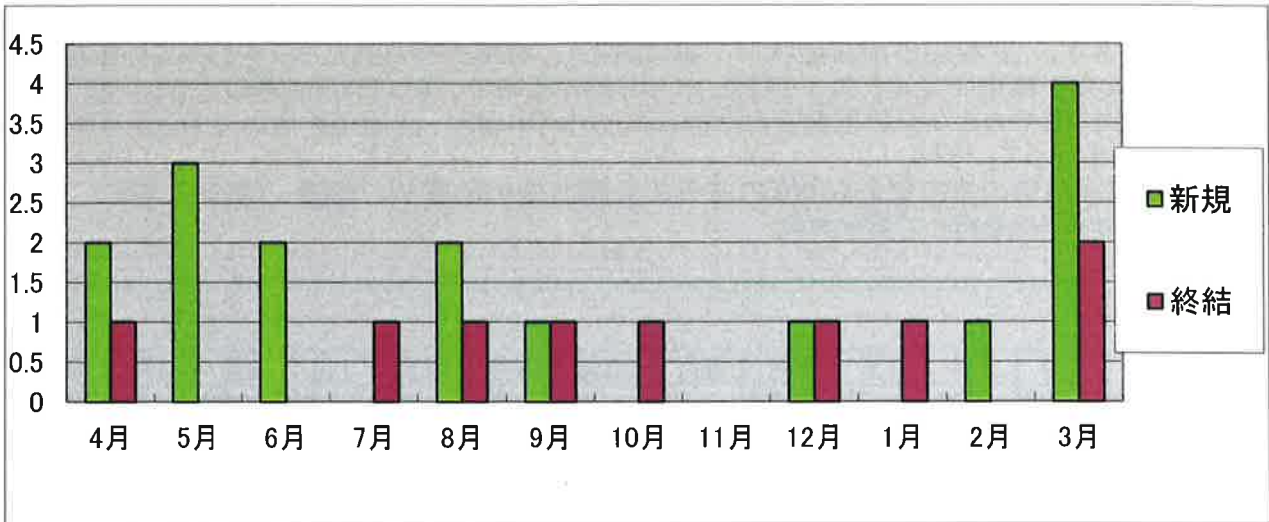


1. あじさい事業所休止に伴い4月の稼働率は上がったが、その後一般への振り分け、障がい者デイの一般への移動などにより80%前後の稼働率で落ち着いている状況である。実際は曜日による偏りがある。

2. 25年度が男性、26年度は半々、27年度は女性の占める割合が大きい状況である。

3. 月別新規・終結者数/利用期間

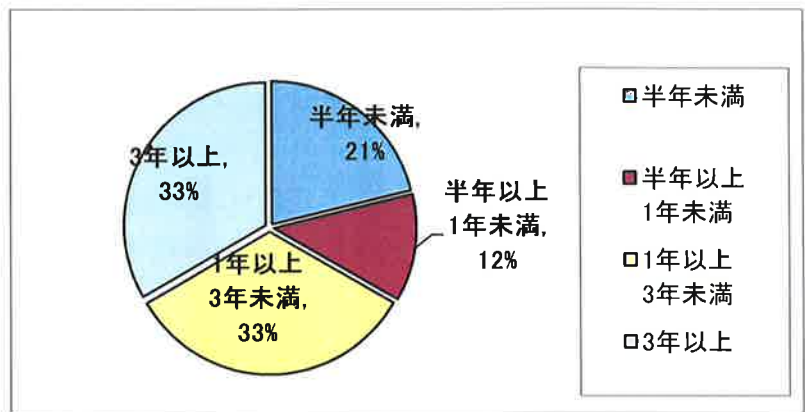
	4月	5月	6月	7月	8月	9月	10月	11月	12月	1月	2月	3月	平均
新規	2	3	2	0	2	1	0	0	1	0	1	4	1.3
終結	1	0	0	1	1	1	1	0	1	1	0	2	0.8



利用期間(3月現在)

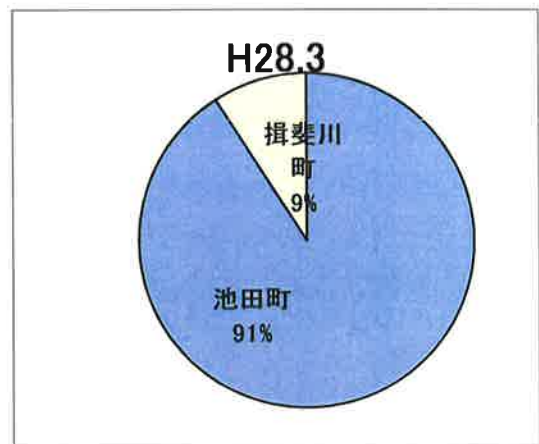
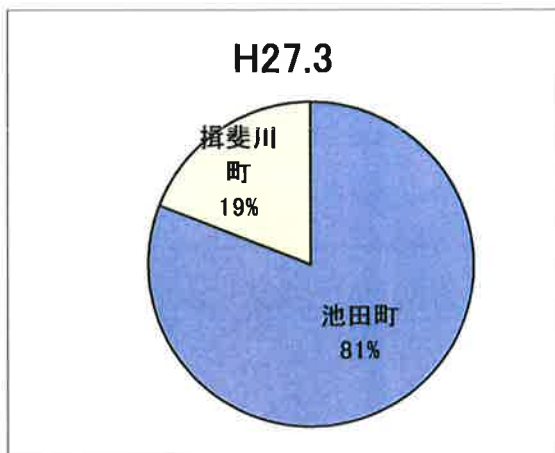
半年未満	7	21%
半年以上 1年未満	4	12%
1年以上 3年未満	11	33%
3年以上	11	33%
計	33	100%

(人) (%)



4. 日常生活圏域別利用状況

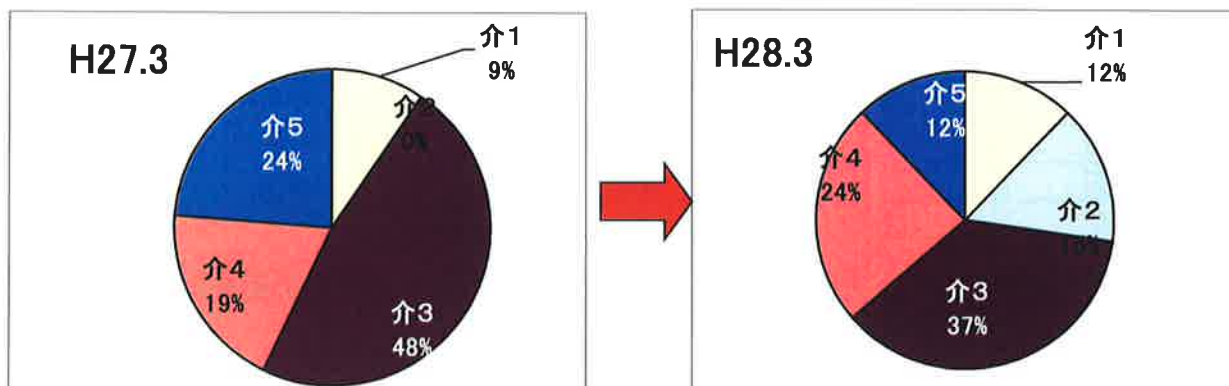
	池田町	揖斐川町	その他
H28.3	30	3	0
H27.3	17	4	0



3. 終結者に対し新規の方が多いためはあじさいからの移行にもよっている。
4. 地域密着事業の為、池田町・揖斐川町の利用者のみであり、池田町が中心となっている。揖斐川町に関しては、重度認知症状の利用者が多い傾向にある。

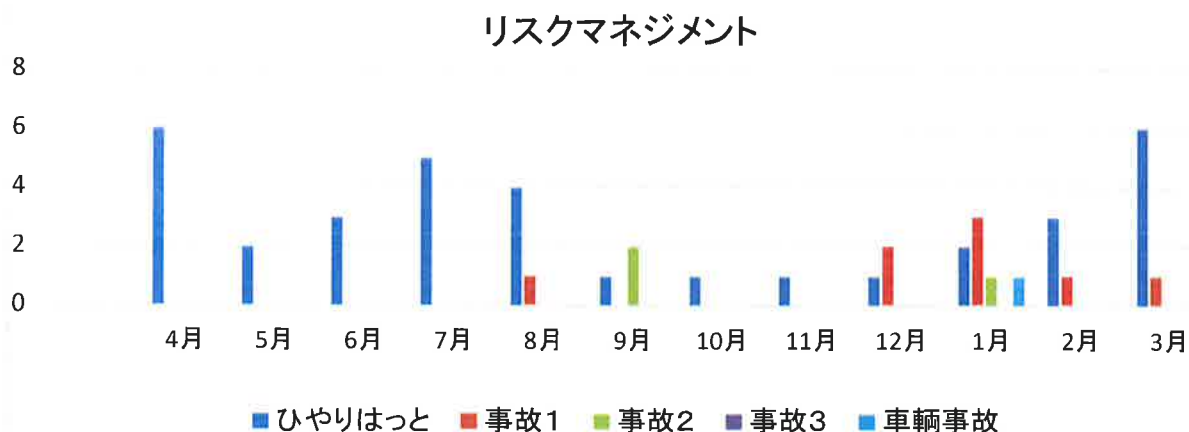
5. 介護度変化

	支1	支2	介1	介2	介3	介4	介5
H28.3	0	0	4	5	12	8	4
H27.3	0	0	2	0	10	4	5

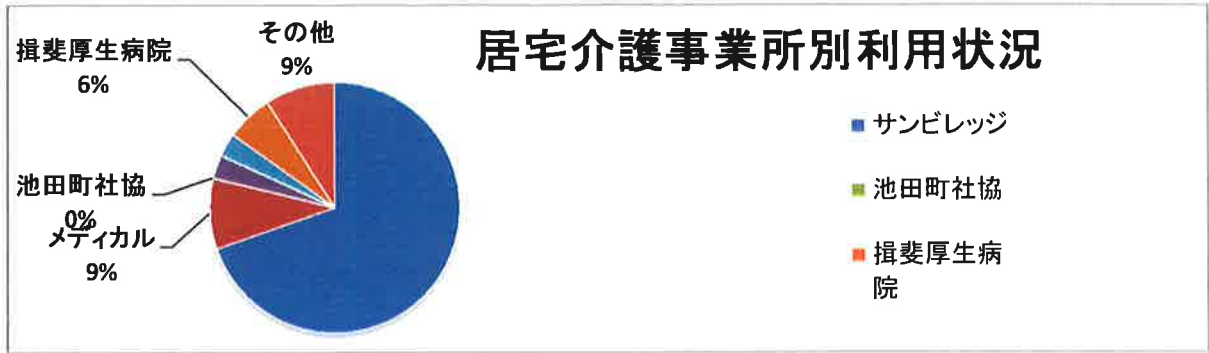


6. リスクマネジメント

	4月	5月	6月	7月	8月	9月	10月	11月	12月	1月	2月	3月
ひやりはっと	6	2	3	5	4	1	1	1	1	2	3	6
事故1	0	0	0	0	1	0	0	0	2	3	1	1
事故2	0	0	0	0	0	2	0	0	0	1	0	0
事故3	0	0	0	0	0	0	0	0	0	0	0	0
車両事故	0	0	0	0	0	0	0	0	0	1	0	0



7.居宅介護事業所別利用状況



8.法人サービス利用状況

	自法人				他法人					(人)
	デイ	ショート	訪看	配食	訪問介護	訪問リハ看護	デイ	福祉用具	ショート	
要支援	0	0	0	0	0	0	0	0	0	0
介護1	1	1	0	0	1	1	0	2	0	0
介護2	0	0	0	1	0	0	0	0	0	0
介護3	0	7	0	0	1	0	2	6	0	0
介護4	2	7	1	0	1	0	1	3	1	1
介護5	0	2	2	1	1	0	0	4	0	0

5. アルツハイマー型認知症の方に対して最初から認知症ケアを目標に陽の里を利用してもらっているケースもあり、軽度の方も増えている。

6. 転倒につながるヒヤリの件数が多くみられる。高齢化にも伴い見守りを大切にしながらも自立援助を継続している。

7. 新生会グループが中心であるが、揖斐厚生病院のケアマネからのケースも継続してきている。

8. ショートステイと併用して在宅生活を送られる利用者が多く、デイ・ショートを通してその人の生活を支えることができている。TSCのみならず他棟のスタッフとも連携を取りながら可能な限り統一ケアをおこなっている。

9.その他



部署名 デイサービスセンター サンビレッジ新生苑 療養

《事業所特徴等》

難病や癌末期、ターミナル期の高齢者や医療依存度が高い方を対象に事業を行っている。療養通所介護では一人一人の利用者の方に対して、主治医や訪問看護と連携を密にして、看護師が見守る中、入浴・排泄・食事などの日常生活上のケアを実施している。

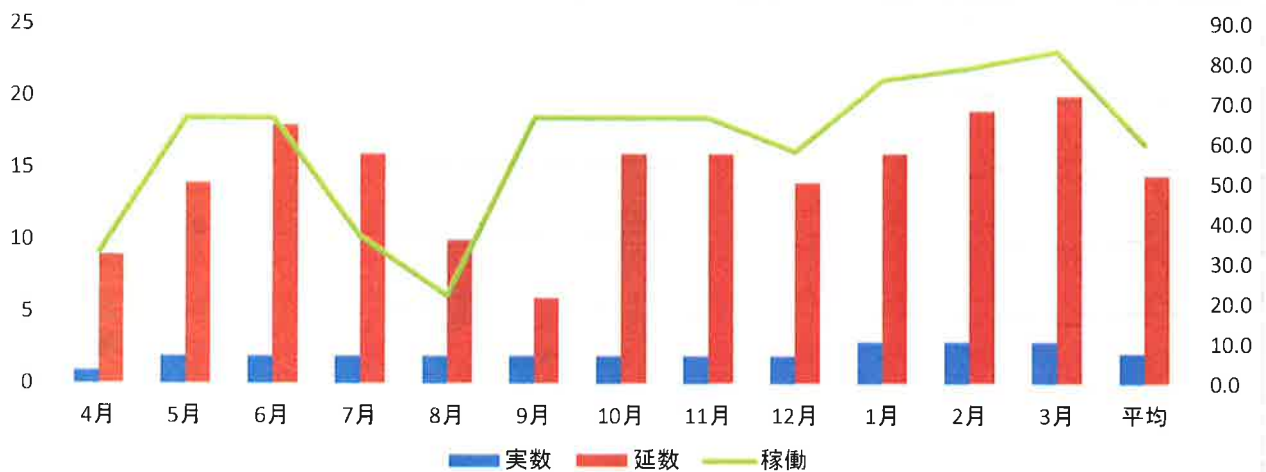
また、生活の中での支援を大切に考え、可能な限りアクティビティーや馴染みの方と触れ合える環境下でケア実践を行っております。

更に家族の方のご相談やケアのアドバイスも行っております。これまでなかなか通いのサービスを諦めざるを得なかった方々にもご利用してもらう事が出来ている。

28年度より地域密着事業となる為、対象地域が変更となり利用幅が狭くなる。

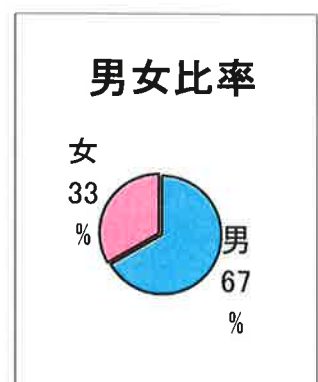
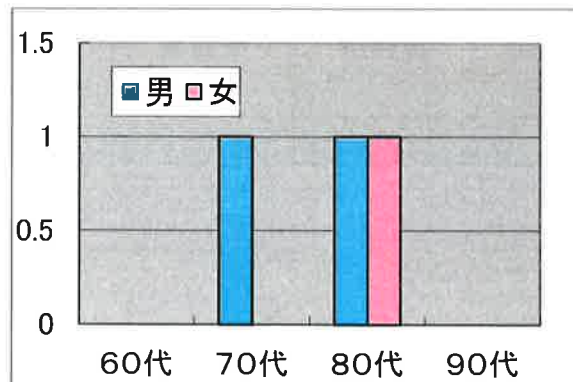
1稼働状況

	4月	5月	6月	7月	8月	9月	10月	11月	12月	1月	2月	3月	平均
実数	1	2	2	2	2	2	2	2	2	3	3	3	2.2
延数	9	14	18	16	10	6	16	16	14	16	19	20	14.5
稼働	33.3	66.7	66.7	37	22.2	66.7	66.7	66.7	58.3	76.2	79.2	83.3	60.3



2.男女比・年齢別構成

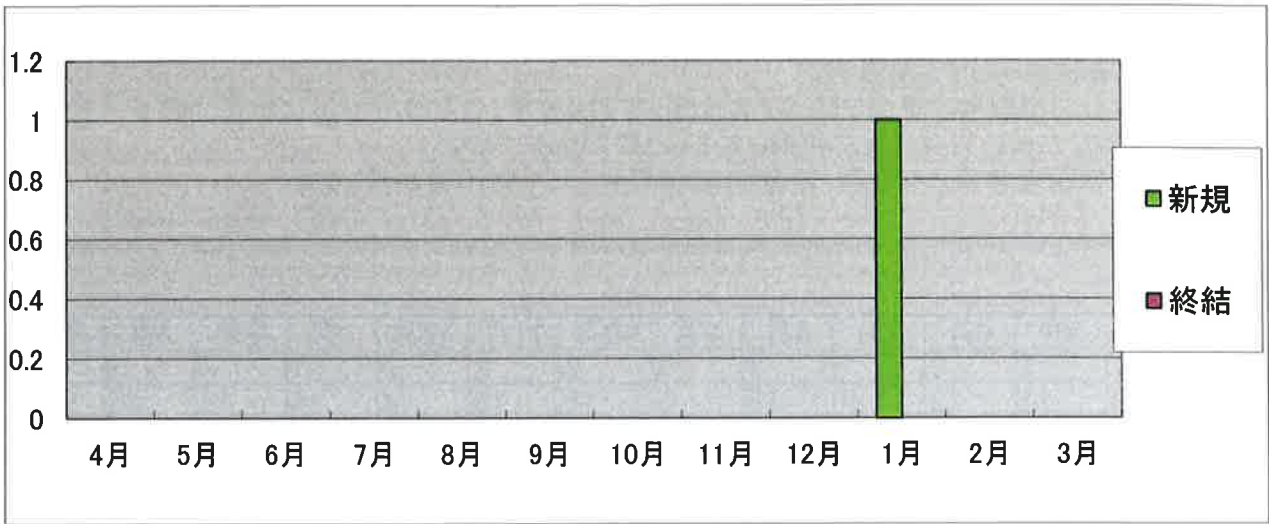
H28.3 現在	男	女
60代	0	0
70代	1	0
80代	1	1
90代	0	0



1. 1月より陽の里利用者の状態不安定(認知症およびがん)により、週1回の利用で利用者が増加となっている。月曜日2名木曜日3名となり、送迎など職員が不足する場面では一般もしくは陽の里デイのスタッフが手伝うことで対応をしている。
2. 男性2名女性1名の3名を対象としている。

3. 月別新規・終結者数/利用期間

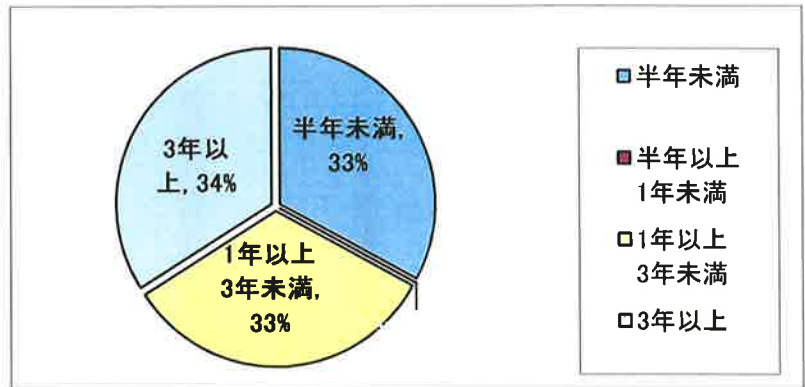
	4月	5月	6月	7月	8月	9月	10月	11月	12月	1月	2月	3月	平均
新規	0	0	0	0	0	0	0	0	0	1	0	0	0.1
終結	0	0	0	0	0	0	0	0	0	0	0	0	0.0



利用期間(3月現在)

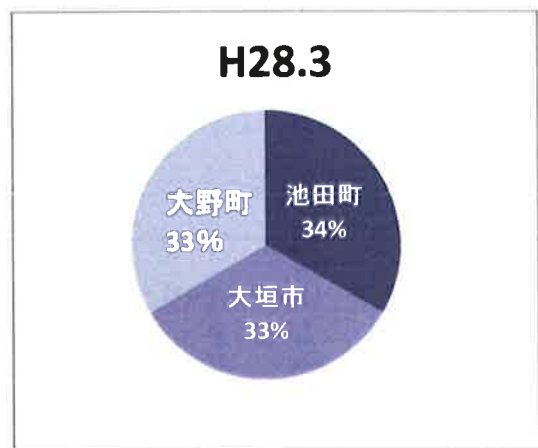
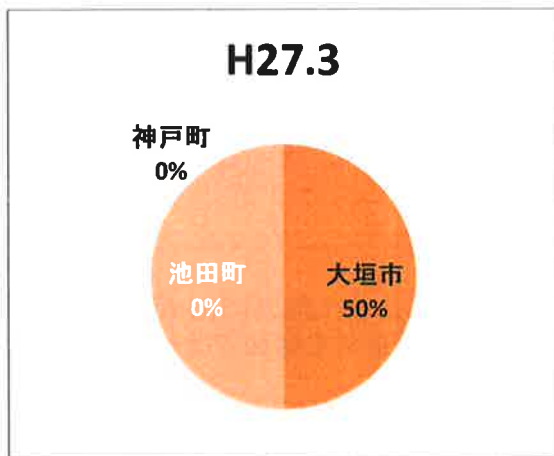
半年未満	1	33%
半年以上 1年未満	0	
1年以上 3年未満	1	33%
3年以上	1	34%
計	3	100%

(人) (%)



4. 日常生活圏域別利用状況

	池田町	揖斐川町	神戸町	大垣市	大野町	その他
H28.3	1	0	0	1	1	0
H27.3	0	0	0	1	1	0

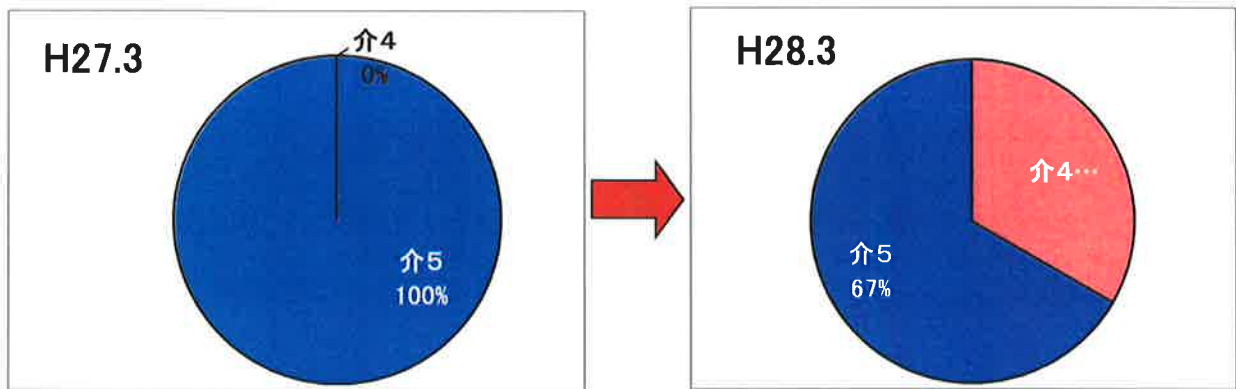


3. 1月に新規の方が増えたのみであとは変動はない。3月に1名療養対象と思われるケースもあったが、曜日が合わず利用にはつながらなかった(一般デイ利用後、ショートを経て入院となっている)。今後の新規に関しては、地域密着に変更となったことで、今まで利用しており継続利用可能な大垣の方を除き、大垣・神戸からの利用者の受け入れは不可能となり、揖斐広域内での営業となる。

4. 久しぶりに池田町のご利用者が加わり、3市町からのご利用者となった。

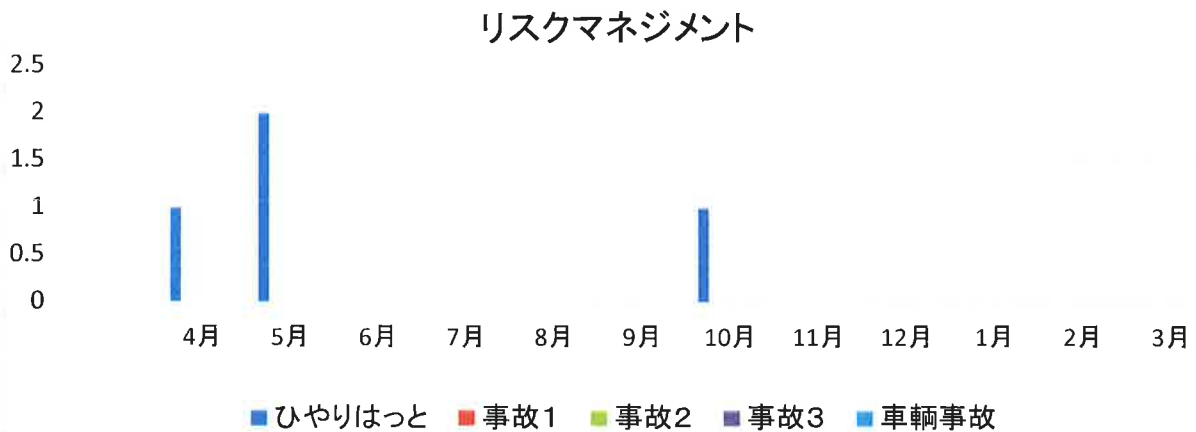
5.介護度変化

	支1	支2	介1	介2	介3	介4	介5
H28.3	0	0	0	0	0	1	2
H27.3	0	0	0	0	0	0	2

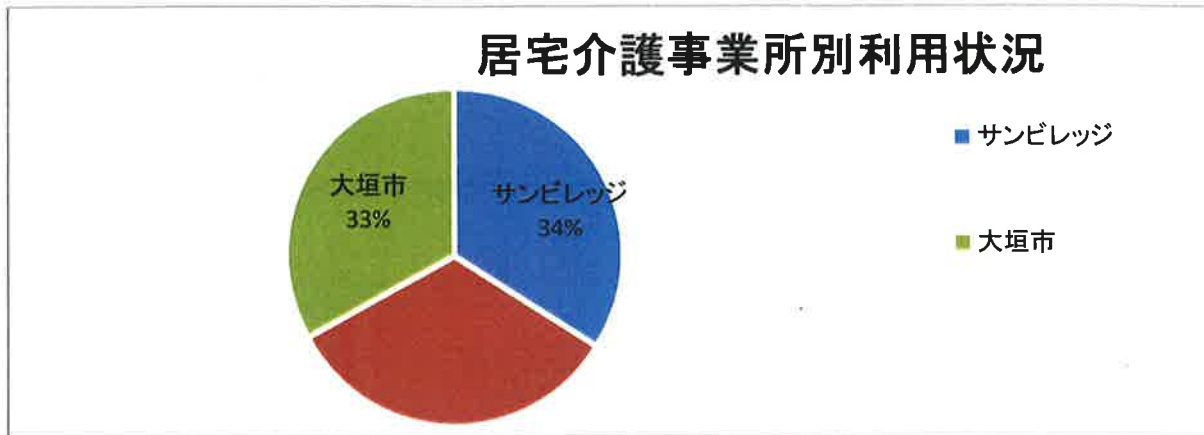


6.リスクマネジメント

	4月	5月	6月	7月	8月	9月	10月	11月	12月	1月	2月	3月
ひやりはっと	1	2	0	0	0	0	1	0	0	0	0	0
事故1	0	0	0	0	0	0	0	0	0	0	0	0
事故2	0	0	0	0	0	0	0	0	0	0	0	0
事故3	0	0	0	0	0	0	0	0	0	0	0	0
車輛事故	0	0	0	0	0	0	0	0	0	0	0	0



7.居宅介護事業所別利用状況



8.法人サービス利用状況

	自法人				他法人					(人)
	デイ	ショート	訪看	配食	訪問介護	訪問リハ	デイ	福祉用具	ショート	
要支援	0	0	0	0	0	0	0	0	0	0
介護1	0	0	0	0	0	0	0	0	0	0
介護2	0	0	0	0	0	0	0	0	0	0
介護3	0	0	0	0	0	0	0	0	0	0
介護4	0	0	1	0	1	0	0	1	0	0
介護5	0	0	1	0	1	0	0	2	0	0

5. 要介護4・5のご利用者が利用している。

6. 入浴時の見守り不足によるひやりが上がっており、その都度話し合いを設け対応策を立てている。

7. 現在自ケアマネ、新生メディカル、大垣の居宅で訪看の入っているケースの方が利用している。

事業所名 GH 木もれびの家

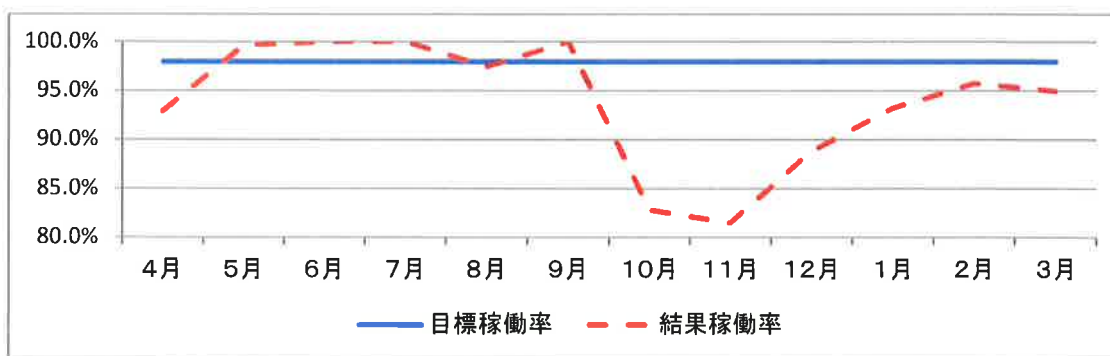
当該事業所は、揖斐郡池田町にあり、平成12年11月、法人初のGHとして開設され、アンレツン新生苑より100mの閑静な住宅地にあります。民家を改修した住まいは、穏やかで家庭的な雰囲気です。広い庭から眺められる四季折々の自然が心を和ませてくれる環境です。職員の専門性を高め、医療・多職種との連携を密に、尊厳ある暮らしを支えています。

利用定員 9名 開設年月 2000年 11月

【稼働、及び入退所状況】

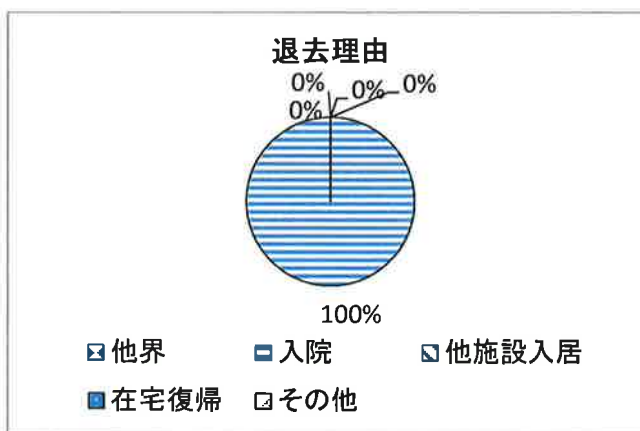
	4月	5月	6月	7月	8月	9月	10月	11月	12月	1月	2月	3月	平均
目標稼働率	98.0%	98.0%	98.0%	98.0%	98.0%	98.0%	98.0%	98.0%	98.0%	98.0%	98.0%	98.0%	98.0%
結果稼働率	93.0%	99.6%	100.0%	100.0%	97.5%	100.0%	82.8%	81.5%	88.8%	93.2%	95.8%	95.0%	93.9%
退所者数	0	0	0	0	0	0	1	1	0	0	0	0	2
入院者数	0	0	0	0	1	0	3	1	1	0	1	1	8
新(再)入所者数	1	1	0	0	0	0	0	1	0	0	0	1	4
短期利用者数	2	1	0	0	0	0	0	0	0	1	1	1	6

※短期利用とは、グループホームの空ベッドを活用した30日を限度とする短期的な利用サービスである。



～退所理由の内訳～

退去理由	人数
他界	0
入院	2
他施設入居	0
在宅復帰	0
その他	0



【待機者状況(H28年3月末現在)】

待機者数 名 待機期間 年 月

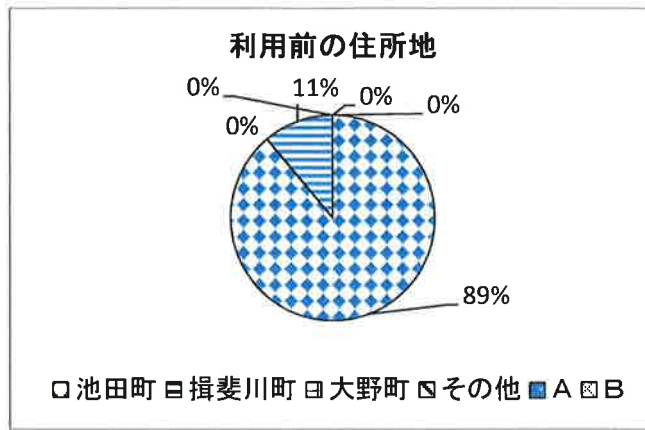
【入居者状況(H28年3月末現在)】

男女の内訳 男性 4名 女性 5名

平均年齢 84.3歳 最高齢 89歳 最低齢 74歳

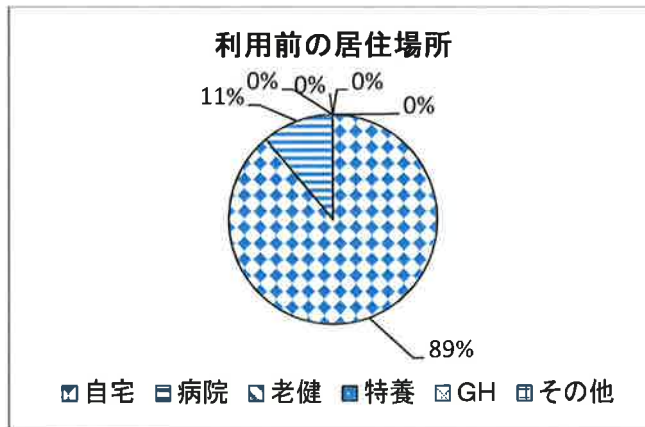
～利用前の住所地～

地区(町名)	人数
池田町	8
揖斐川町	1
大野町	0
その他	0
A	0
B	0



～利用前の居住場所～

居住場所	人数
自宅	8
病院	1
老健	0
特養	0
GH	0
その他	0



【平均要介護度】 2.5

～要介護度と寝たきり度/認知症の程度との関連～

		I	II a	II b	III a	III b	IV	M
要支援2	A							
	B							
	C							
要介護1	A							
	B							
	C							
要介護2	A		2	2	1			
	B							
	C							
要介護3	A			1				
	B		1		1			
	C							
要介護4	A					1		
	B							
	C							
要介護5	A							
	B							
	C							

《寝たきり度》
 A … 歩行可能
 B … 車椅子
 C … 寝たきり

《認知症の程度》
 I … 境界
 II … 軽度認知症
 III … 中等度認知症
 IV … 重度認知症
 M … 最重度認知症

【生活行為の自立度の状況】

生活行為	自立度	人数	生活行為	自立度	人数	生活行為	自立度	人数
移動	A	3	衣類着脱	A	4	調理	A	0
	B	4		B	3		B	2
	C	2		C	2		C	7
移乗	A	5	整容	A	4	薬の管理	A	0
	B	2		B	4		B	9
	C	2		C	1		C	0
食事	A	5	口腔ケア	A	3	電話の対応 (伝言対応)	A	1
	B	4		B	6		B	5
	C	0		C	0		C	3
排泄	A	4	掃除	A	3	金銭管理	A	1
	B	2		B	2		B	1
	C	3		C	4		C	7
入浴	A	1	洗濯	A	0	外出	A	0
	B	6		B	9		B	3
	C	2		C	0		C	6

《自立度》
A…自立
B…一部介助
C…全介助

【行事、イベント、地域活動への参加状況】

月	イベント名	人数	火	イベント名	人数	
4月	垂井鯉幟ドライブ	9	10月	池田町福祉運動会	4	
	チューリップ祭	7				
5月	合同母の日交流会	9	11月	池田町文化祭	4	
	神戸バラ公園ドライブ	9		泉町ティーパーティ	7	
6月	父の日交流会	9	12月	地震訓練	7	
	防災訓練	9		合同クリスマス会	8	
	物故者慰霊祭	1				
7月	防災訓練	9	1月	落語・漫談ショー	7	
	花火大会	9		初詣ドライブ	7	
8月	流し素麺で涼をとる会	9	2月	節分豆まき	7	
	盆踊り	5		池田町歌謡ショー	6	
9月	敬老会	1	3月	梅見ドライブ	4	
	ふれあいの家・げんき祭り	4				
	声明と雅楽	5				



【事故・苦情の発生状況】

	4月	5月	6月	7月	8月	9月	10月	11月	12月	1月	2月	3月
事故3	0	0	0	0	0	0	1	0	0	0	0	0
事故1, 2	0	1	0	1	0	3	2	2	1	1	1	0
ひやり	0	2	4	1	2	1	1	0	2	4	4	8
苦情	0	0	0	0	0	0	0	0	0	1	0	0

- 事故3 … 医療機関での怪我の処置、警察への行方不明捜索依頼等
 事故1, 2 … スタッフで対応可能な処置、捜索等
 ひやり … ヒヤットしたこと、ハットしたことで、事故に至らなかった事象

【苦情】屋根の上に取り付けられた雪溶け用の水が隣の家のブロック壁に向かって数日間流れ出ているとの内容の苦情がある。早急に対応し、今後の対策を検討する。【事故3】居室にて転倒し、右大腿骨骨折で病院に入院となる。【事故1・2】居室や廊下等での転倒、誤薬、インスリン注射に関するリスクがある。薬に関しては、服薬チェック表を作成するようになり、リスクは、減少してきている。事故、ひやりの中で最も多いリスクは転倒であり、利用者自身の下肢筋力の低下と、認知による危険意識の低下が課題となっている。

【職員の資格取得、研修受講状況(H28年3月末現在)】

職員総数 9 人 内 常勤職員 2 人 非常勤職員 7 人

資格名	人数
社会福祉士	2
介護福祉士	7
ヘルパー2級	7
社会福祉主事	1
ケアマネジャー	1
看護師	
准看護師	
無資格	

研修名	人数
認知症介護実践者研修	5
認知症介護実践リーダー研修	1
認知症介護指導者養成研修	
認知症対応型サービス事業管理者研修	
小規模多機能型サービス等計画作成担当者研修	

事業所名 グループホームもやいの家泉

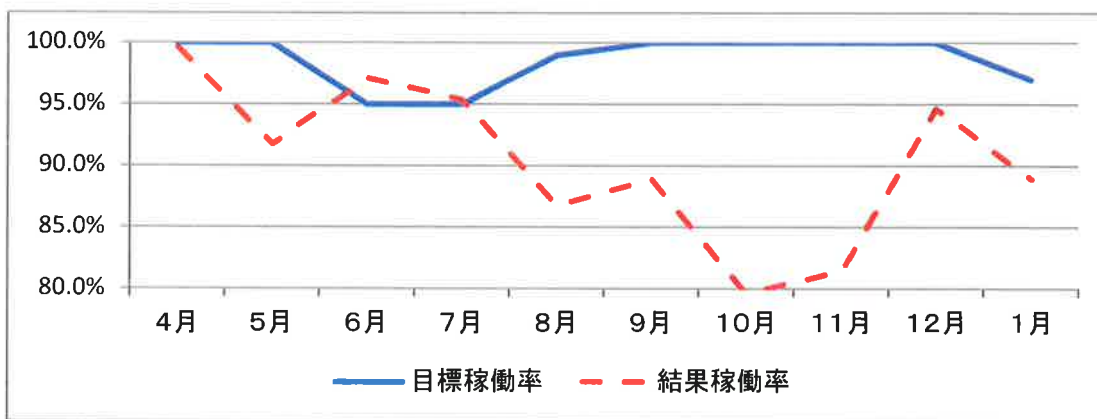
当該事業所は、揖斐郡池田町の特養敷地内に開設され、家庭的な環境の中で、ひとりひとりの個性を大切に、互いに支えあいながら暮らして居る。デイ利用者の宿泊サービス、入所前のショート利用して利用者との交流を行い、馴染みの関係が広がるよう支援している。他職種との連携体制も取れている。家族や友人の訪問も多く、日々の暮らしを大切に楽しみと役割を持ってもらいながら、その人らしい生活の支援を行っている。

利用定員 9名 開設年月 2004年12月

【稼働、及び入退所状況】

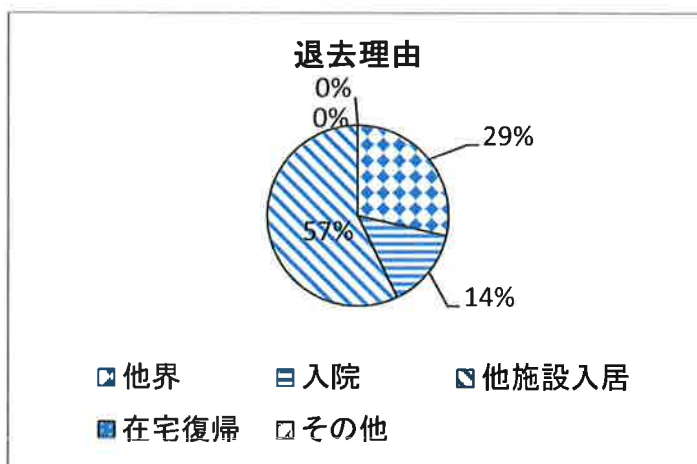
	4月	5月	6月	7月	8月	9月	10月	11月	12月	1月
目標稼働率	100.0%	100.0%	95.0%	95.0%	99.0%	100.0%	100.0%	100.0%	100.0%	97.0%
結果稼働率	99.6%	91.8%	97.0%	95.3%	86.7%	88.9%	79.6%	81.5%	94.6%	88.9%
退所者数	1	1	0	1	1	0	1	1	1	0
入院者数	1	1	1	1	0	0	1	0	0	0
新(再)入所者数	2	1	0	0	1	0	0	2	1	0
短期利用者数	0	0	0	0	0	0	1	0	0	0

※短期利用とは、グループホームの空ベッドを活用した30日を限度とする短期的な利用サービスである。



～退所理由の内訳～

退去理由	人数
他界	2
入院	1
他施設入居	4
在宅復帰	0
その他	0



【待機者状況 (H28年3月末現在)】

待機者数 1名 待機期間 年月

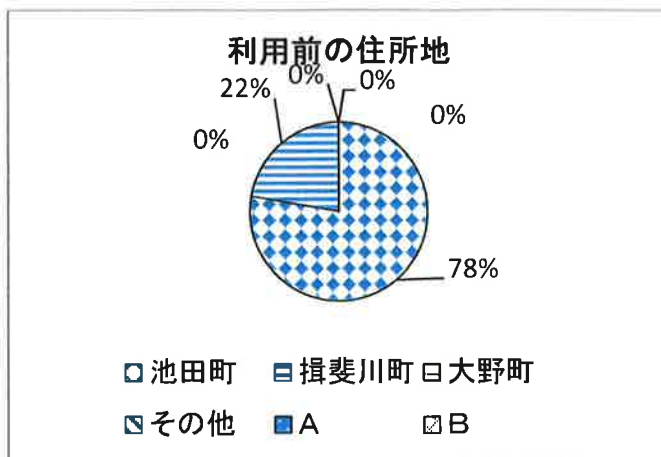
【入居者状況 (H28年3月末現在)】

男女の内訳 男性 0名 女性 8名

平均年齢 91歳 最高齢 98歳 最低齢 77歳

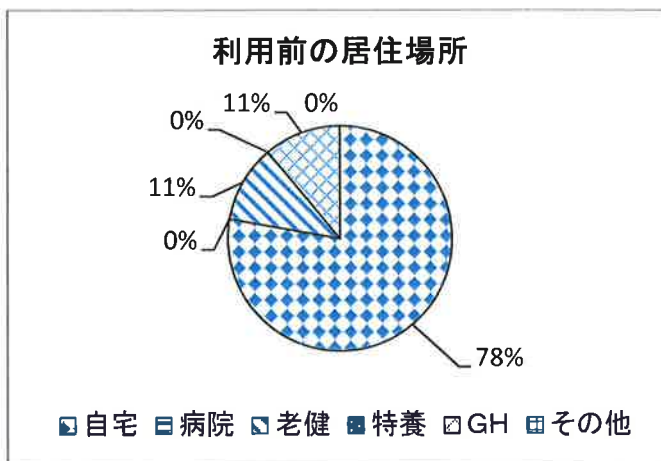
～利用前の住所地～

地区(町名)	人数
池田町	7
揖斐川町	2
大野町	0
その他	0
A	0
B	0



～利用前の居住場所～

居住場所	人数
自宅	7
病院	0
老健	1
特養	0
GH	1
その他	0



【平均要介護度】 3.1

～要介護度と寝たきり度/認知症の程度との関連～

		I	II a	II b	III a	III b	IV	M	
要支援2	A								<<寝たきり度>> A…歩行可能 B…車椅子 C…寝たきり
	B								
	C								
要介護1	A	1	1						<<認知程度>> I…境界 II…軽度認知症 III…中等度認知症 IV…重度認知症 M…最重度認知症
	B								
	C								
要介護2	A								
	B								
	C								
要介護3	A				2	1			
	B								
	C								
要介護4	A		1						
	B				1	1			
	C								
要介護5	A								
	B						1		
	C								

【生活行為の自立度の状況】

生活行為	自立度	人数	生活行為	自立度	人数	生活行為	自立度	人数
移動	A	5	衣類着脱	A	3	調理	A	
	B	1		B	3		B	
	C	3		C	3		C	9
移乗	A	5	整容	A		薬の管理	A	
	B	1		B	6		B	
	C	3		C	3		C	9
食事	A	6	口腔ケア	A		電話の対応 (伝言対応)	A	
	B	2		B	6		B	
	C	1		C	3		C	9
排泄	A	1	掃除	A		金銭管理	A	
	B	5		B			B	
	C	3		C	9		C	9
入浴	A		洗濯	A		外出	A	
	B	6		B			B	2
	C	3		C	9		C	7

【行事、イベント、地域活動への参加状況】

月	イベント名	人数	月	イベント名	人数	
4月	誕生日会(3名)	9	10月	福祉運動会	2	
	チューリップ祭	5				
5月	バラの花鑑賞	5	11月	文化祭	2	
	母の日交流会	8				
6月	誕生日会(2名)	9	12月	クリスマス会	9	
	物故者慰霊祭	9				
7月	花火大会	8	1月	初詣(喫茶ティータイム)	4	
	防災訓練	9			夕食	8
8月	誕生会	9	2月	節分	8	
	すいか割り	9			歌謡ショー	1
	盆踊り	9			夕食	8
9月	敬老会	8	3月	誕生会	9	
	夕食	8			雲上桜鑑賞	4

【花火】



【クリスマス会・マジックショー】



【事故・苦情の発生状況】

	4月	5月	6月	7月	8月	9月	10月	11月	12月	1月
事故3	0	1	0	0	0	0	0	1	0	1
事故1, 2	0	3	1	0	0	6	1	5	6	2
ひやり	0	1	0	1	1	1	0	1	1	0
苦情	0	0	0	0	0	0	0	0	0	0

事故3 … 医療機関での怪我の処置、警察への行方不明捜索依頼等

事故1, 2 … スタッフで対応可能な処置、捜索等

ひやり … ヒヤットしたこと、ハットしたことで、事故に至らなかった事象

高齢者が多く、リクライニング、車いす、押し車での移動、移乗の利用者が多い。何も持たずに歩けば転倒のリスクが高い。一人で何も持たずに移動・移乗のヒヤリがあり、状況別とし1番の転倒に繋がっている。2番の服薬はセットミス、服薬忘れ、誤薬のリスクも一件あった。薬セット・服薬確認のチェック表で確認できるよう考慮して対応している。事故3は居室で転倒、骨折にて揖斐病院入院手術となる(1件)新入所の利用者が外に出て行かれ、帰宅に拒否本館応援を依頼(1件)味噌汁をこぼして火傷(1件)今年度は退去者、新入居者と入れ替わりが多くあり、新入所の方の転倒やヒヤリのリスクの報告が多かった。

【職員の資格取得、研修受講状況(H28年3月末現在)】

職員総数 8 人 内 常勤職員 2 人 非常勤職員 6 人

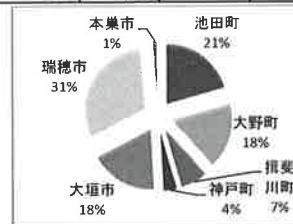
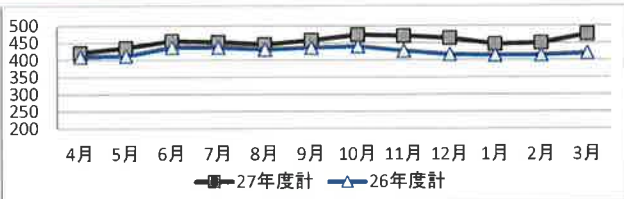
資格名	人数
社会福祉士	0
介護福祉士	6
ヘルパー2級	8
社会福祉主事	
ケアマネジャー	1
看護師	
准看護師	
無資格	

研修名	人数
認知症介護実践者研修	2
認知症介護実践リーダー研修	1
認知症介護指導者養成研修	
認知症対応型サービス事業管理者研修	1
小規模多機能型サービス等計画作成担当者研修	

配食サービス 市町村別利用者数推移

単位：人

	4月	5月	6月	7月	8月	9月	10月	11月	12月	1月	2月	3月
池田町委託	20	21	23	22	22	22	22	22	23	22	22	24
池田町単独	75	76	82	80	82	79	79	81	84	75	74	74
大野町委託	41	44	44	41	38	37	36	40	39	39	38	43
大野町単独	27	26	27	29	32	33	36	34	35	36	37	41
揖斐川町単独	33	39	36	34	31	33	34	34	32	36	36	35
神戸町単独	11	13	13	17	18	19	22	19	15	15	15	17
大垣市単独	80	85	89	90	86	85	87	87	80	77	81	87
瑞穂市委託	128	125	131	132	128	139	146	144	144	137	137	143
瑞穂市単独	2	2	5	2	2	4	6	4	6	4	3	6
本巣市単独	5	5	6	6	7	7	6	6	6	6	7	6
27年度計	422	436	456	453	446	458	474	471	464	447	450	476
26年度計	411	413	438	438	432	437	441	428	417	415	416	421



H28. 3月現在利用者数(単位:人)

池田町	98
大野町	84
揖斐川町	35
神戸町	17
大垣市	87
瑞穂市	149
本巣市	6

【新規利用者数】

単位:人

	4月	5月	6月	7月	8月	9月	10月	11月	12月	1月	2月	3月	合計
瑞穂市	12	6	5	8	7	10	11	4	5	4	4	6	82
大垣市	5	6	8	7	5	4	5	7	5	3	4	8	67
池田町	3	5	9	3	6	4	4	10	5	2	5	2	58
大野町	2	2	4	4	3	4	5	6	2	3	3	3	41
揖斐川町	1	4	1	1	0	2	1	3	2	4	2	5	26
神戸町	1	4	1	3	3	1	0	0	1	0	2	6	22
本巣市	0	0	1		1	0	0	0	0	1	0	0	3
全体	24	27	29	26	25	25	26	30	20	17	20	30	299

○27年度配食サービス月間食事提供数

単位:食

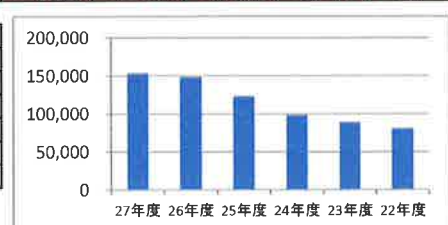
昼食	4月	5月	6月	7月	8月	9月	10月	11月	12月	1月	2月	3月	合計
池田町	1,276	1,272	1,313	1,355	1,399	1,333	1,307	1,350	1,476	1,176	1,220	1,357	15,834
大野町	884	911	883	893	906	893	941	880	919	785	801	879	10,575
揖斐川町	343	341	382	361	334	312	328	296	341	308	358	408	4,112
神戸町	126	119	156	200	178	165	166	121	107	92	98	104	1,632
大垣市	839	883	908	960	891	772	789	804	807	684	708	780	9,825
瑞穂市	1,757	1,743	1,797	1,811	1,836	1,919	1,996	1,988	2080	1,781	1,887	2,059	22,654
本巣市	52	48	51	65	63	60	56	51	52	56	92	84	730
合計	5,277	5,317	5,490	5,645	5,607	5,454	5,583	5,490	5,782	4,882	5,164	5,671	65,362

夕食	4月	5月	6月	7月	8月	9月	10月	11月	12月	1月	2月	3月	合計
池田町	1,799	1,875	1,912	1,941	1,843	1,644	1,731	1,671	1,766	1,478	1,571	1,793	21,024
大野町	1,287	1,279	1,299	1,323	1,299	1,297	1,305	1,255	1306	1,193	1,306	1,494	15,643
揖斐川町	408	389	496	459	379	370	440	376	399	385	349	433	4,883
神戸町	189	140	120	163	167	187	226	201	232	189	190	230	2,234
大垣市	1,287	1,350	1,431	1,561	1,544	1,495	1,591	1,517	1455	1,292	1,404	1,518	17,445
瑞穂市	1,999	2,012	2,034	2,129	2,094	2,301	2,500	2,385	2324	1,981	2,032	2,245	26,036
本巣市	111	105	113	130	123	114	114	109	94	85	82	89	1,269
合計	7,080	7,150	7,405	7,706	7,449	7,408	7,907	7,514	7,576	6,603	6,934	7,802	88,534

単位:食

昼夕食合計	4月	5月	6月	7月	8月	9月	10月	11月	12月	1月	2月	3月	合計
池田町	3,075	3,147	3,225	3,296	3,242	2,977	3,038	3,021	3,242	2,654	2,791	3,150	36,858
大野町	2,171	2,190	2,182	2,216	2,205	2,190	2,246	2,135	2,225	1,978	2,107	2,373	26,218
揖斐川町	751	730	878	820	713	682	768	672	740	693	707	841	8,995
神戸町	315	259	276	363	345	352	392	322	339	281	288	334	3,866
大垣市	2,126	2,233	2,339	2,521	2,435	2,267	2,380	2,321	2,262	1,976	2,112	2,298	27,270
瑞穂市	3,756	3,755	3,831	3,940	3,930	4,220	4,496	4,373	4,404	3,762	3,919	4,304	48,690
本巣市	163	153	164	195	186	174	170	160	146	141	174	173	1,999
合計	12,357	12,467	12,895	13,351	13,056	12,862	13,490	13,004	13,358	11,485	12,098	13,473	153,896

	全体	池田町	大野町	揖斐川町	神戸町	大垣市	瑞穂市	本巣市
27年度	153,896	36,858	26,218	8,995	3,866	27,270	48,690	1,999
26年度	148,761	37,030	24,319	8,856	3,804	26,732	46,015	2,005
25年度	123,478	32,752	20,658	7,918	3,460	24,251	32,405	2,034
24年度	98,745	32,867	17,140	7,908	4,096	20,547	15,549	638
23年度	89,245	31,879	15,621	5,512	2,190	19,521	14,522	0
22年度	80,784	29,497	17,894	3,877	1,737	13,650	14,129	0



*食欲低下や体調不良等の身体状況の変化を早めにキャッチし、家族やケアマネに繋げるサービスを大切にしていきたい。配達員へ役割を伝えていき、気づきが挙がるシステムを構築。あらたに、管理栄養士が食の相談を受けたまりサービスの実施に向けて検討、すすめていく。

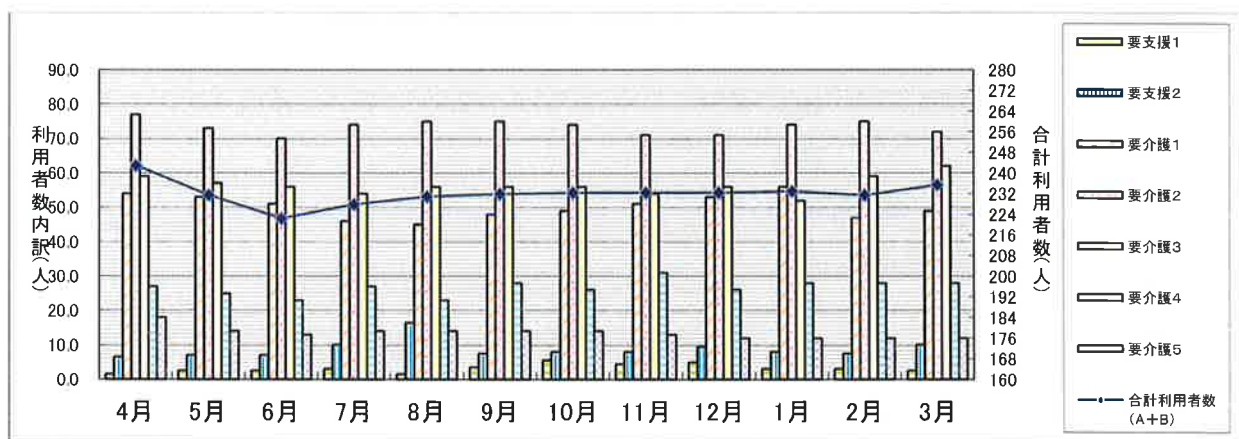
居宅介護支援事業所の概要(平成27年度)

ケアマネジメントセンターⅡ

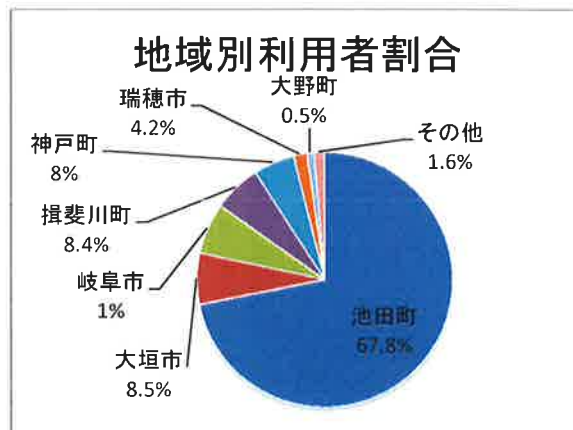
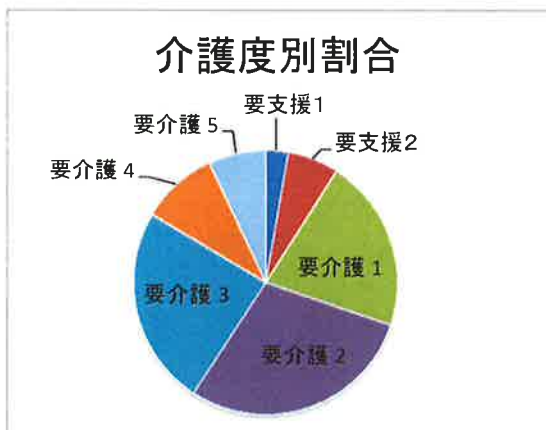
1. ケアプランの作成状況

利用者数内訳

	4月	5月	6月	7月	8月	9月	10月	11月	12月	1月	2月	3月	平均
要支援1	1.5	2.5	2.5	3.0	1.5	3.5	5.5	4.5	5	3	3	2.5	3.2
要支援2	6.5	7.0	7.0	10.0	16.5	7.5	8	8	9.5	8	7.5	10	8.8
要支援利用者数(A)	8	10	10	13	18	11	13.5	12.5	14.5	11	10.5	12.5	15.7
要介護1	54	53	51	46	45	48	49	51	53	56	47	49	50.2
要介護2	77	73	70	74	75	75	74	71	71	74	75	72	73.4
要介護3	59	57	56	54	56	56	56	54	56	52	59	62	56.4
要介護4	27	25	23	27	23	28	26	31	26	28	28	28	26.7
要介護5	18	14	13	14	14	14	14	13	12	12	12	12	13.5
要介護利用者数(B)	235	222	213	215	213	221	219	220	218	222	221	223	220.2
合計利用者数(A+B)	243	232	223	228	231	232	232.5	232.5	232.5	233	231.5	235.5	235.9
中重度(要介護3～5)の割合	44.3%	43.2%	43.2%	44.2%	43.7%	44.3%	43.8%	44.5%	43.1%	41.4%	44.8%	45.7%	43.9%

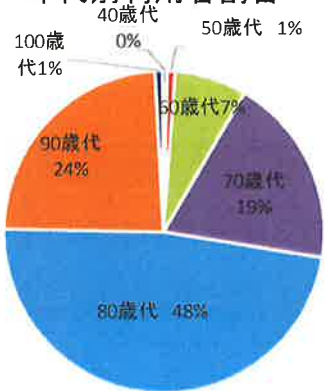


- ・今年度から予防プランを0.5件と計算し、ケアマネジャー7名の体制で昨年度比で-7.6件となっている。
- ・一人当たりの担当件数は昨年度は28.6件/人から34.7件/人に増加している。
- ・中重度割合は、0.9ポイント減少。特養入所が基本的に要介護度3以上となったことが関連しているか。



- ・神戸町は新生メディカル神戸ステーションに1名ケアマネジャーが常駐し、地域に向けた勉強会を開催したり毎月神戸町ケアマネ会議に参加し、それぞれの地域の包括支援センターや他事業所との関係作りを行った。結果、年度後半から神戸町からのケアプランの依頼が来るようになり3.0ポイント増加した。また地域の方から親近感を持ってもらえ、事業所に足を運んでもらう機会が増えた。
- ・揖斐広域では、合同研修の機会が増え、揖斐川町地域ケア会議には毎月参加した結果、揖斐川町からのケアプラン依頼や相談ケースがコンスタントに来ており、2.4ポイント増加した。

年代別利用者割合

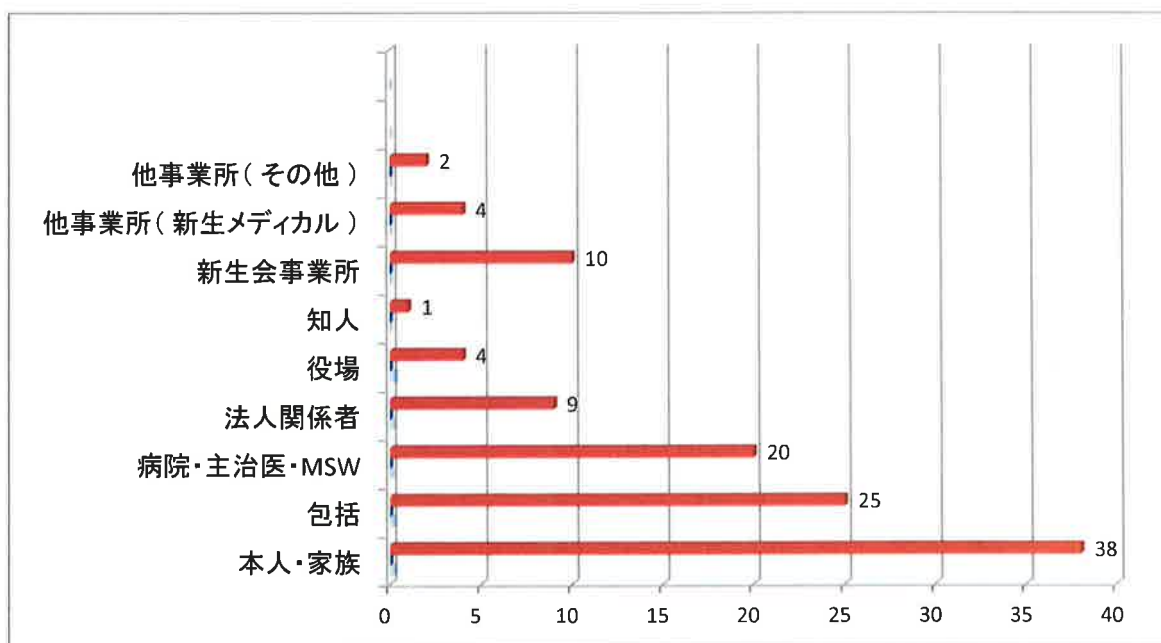


・40歳代～100歳代まで年齢層が広い。

年齢	人数	%
40歳代	1	0%
50歳代	2	1%
60歳代	18	7%
70歳代	47	19%
80歳代	118	48%
90歳代	59	24%
100歳以上	2	1%
合計	247	100%

2. 新規の状況

	4月	5月	6月	7月	8月	9月	10月	11月	12月	1月	2月	3月	合計
新規件数	9	3	12	6	10	12	11	8	10	4	12	16	113

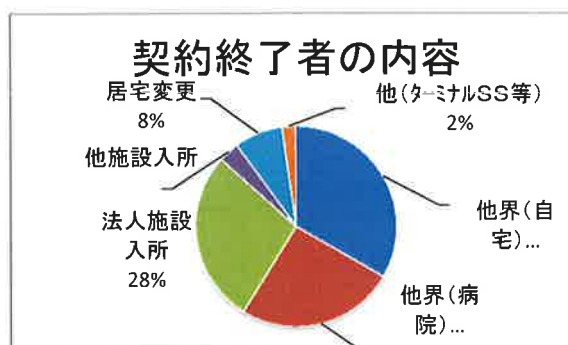


- ・昨年同様以前担当した利用者家族からの依頼が最多で、リピーターが多い。
- ・毎月神戸町ケアマネ会議、揖斐川町地域ケア会議に参加し、近隣の包括と関係作りを重ね、揖斐川町/神戸町役場、包括支援センターからの紹介が14件と増えている。
- ・病院の相談窓口関係者との情報交換を密にとり連携、共に事例提供する機会もあり、事業所の理解が進んだ。紹介は昨年より 9件増えている。
- ・法人内事業所の評判を聞き、同事業所居宅へ紹介を得ることもある。新生会内からの紹介は、宮路3、白鳥・訪問看護2、大垣・瑞穂・新生苑1となっている。

3. 居宅サービス計画契約修了者の内容

内容	人数
他界(自宅)	30
他界(病院)	23
法人施設入所	25
他施設入所	3
居宅変更	7
他(ターミナルSS等)	2
合計	90

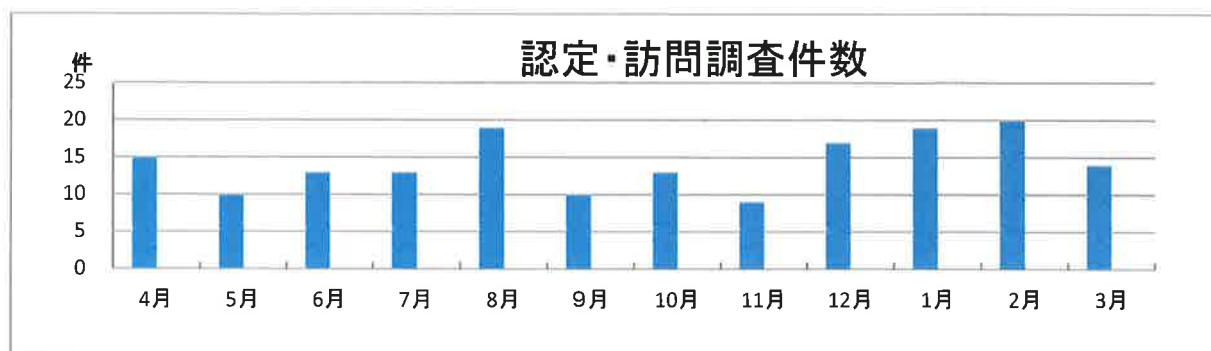
* うち法人内小規模4件



- ・自宅での他界は、病院での他界を7件上回り30件となり、最期は自宅での思いに沿ってチームが一丸となり支援を行った。
- ・グリーンケアでは、本人の思いに沿えたといった言葉が家族から聞かれ、これからもケアマネジャーの専門性を発揮し連携に努めたい。

4. 認定・訪問調査件数

	4月	5月	6月	7月	8月	9月	10月	11月	12月	1月	2月	3月	合計
認定調査	15	10	13	13	19	10	13	9	17	19	20	14	172

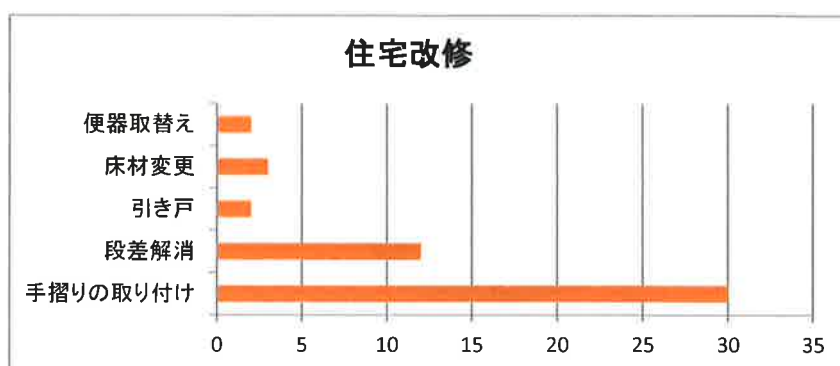


5. 住宅改修について

住宅改修
(申請36件の内訳)

品名・内訳	件数
手摺りの取り付け	30
段差解消	12
引き戸	2
床材変更	3
便器取替え	2
計	49

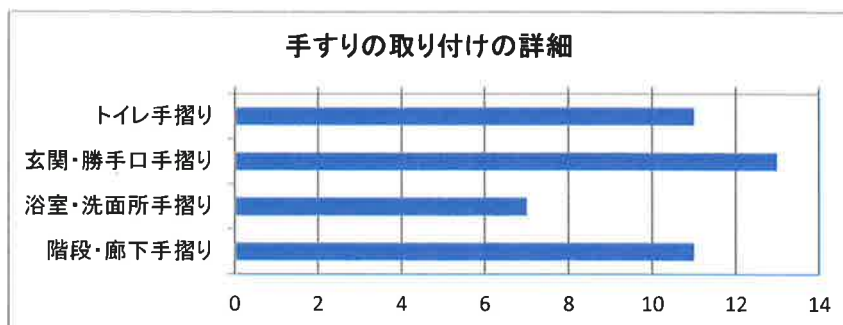
※重複あり



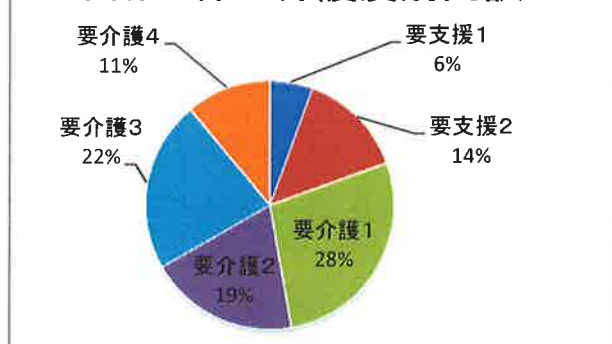
手摺りの取り付け
(申請30件の詳細)

品名・内訳	件数
トイレ手摺り	11
玄関・勝手口手摺り	13
浴室・洗面所手摺り	7
階段・廊下手摺り	11
計	42

※重複あり



申請36件の介護度別内訳



要介護度	件数
要支援1	2
要支援2	5
要介護1	10
要介護2	7
要介護3	8
要介護4	4
要介護5	0
合計	36

・要支援1と2で67%を占め、年間36件(+7)と増加傾向。手すりの位置も玄関が最も多い。室内での転倒予防と外出への意識が高くなっていることがわかる。

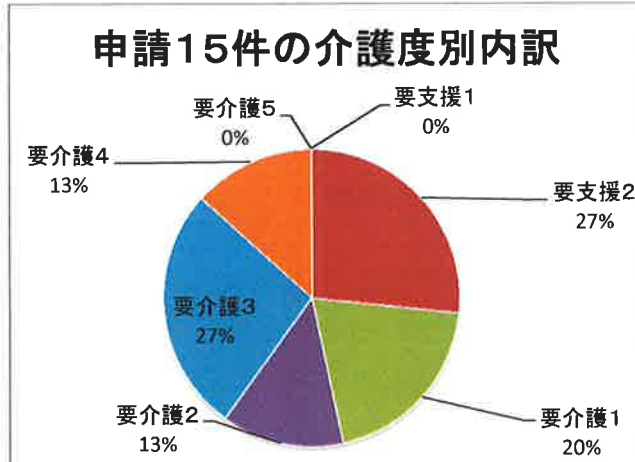
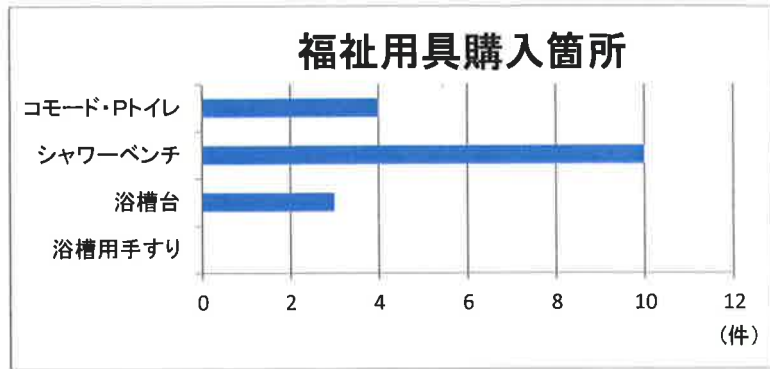
・住宅改修が介護保険利用のきっかけになるケースが多いが、こういった出会いから自立支援に向けた利用者の本当のニーズを掘り出していく関わりが求められている。

6. 福祉用具購入について

福祉用具購入
(申請15件の内訳)

品名・内訳	件数
コモード・トイレ	4
シャワーベンチ	10
浴槽台	3
浴槽用手すり	0
計	17

※重複あり

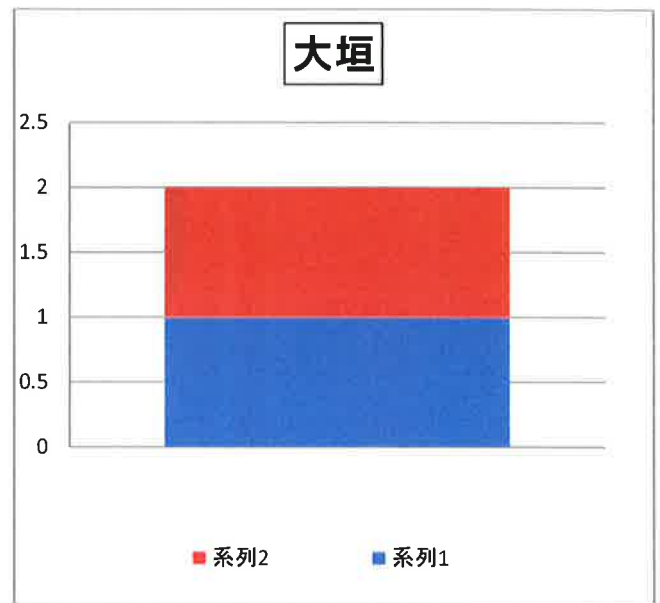
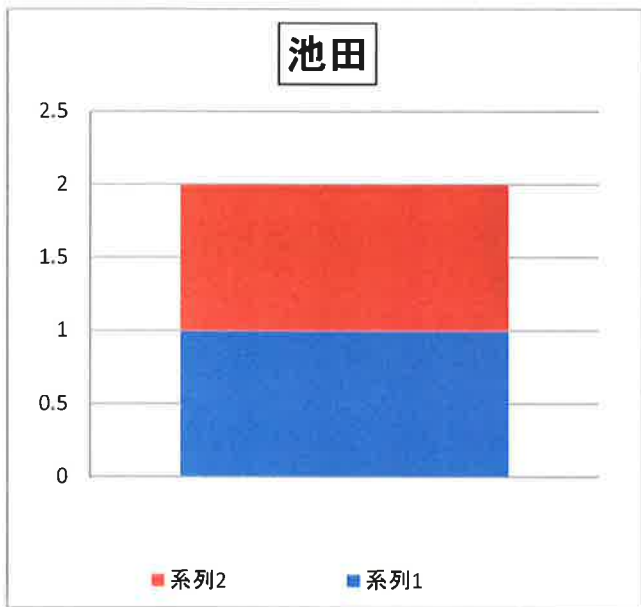


介護度	件数
要支援1	0
要支援2	4
要介護1	3
要介護2	2
要介護3	4
要介護4	2
要介護5	0
合計	15

- ・年間件数は15件(ー7)。ポータブルトイレの購入が10件減っている。
- ・要介護度別では要支援2、要介護1. 2での利用が増大している。
- ・最近では折り畳み式のシャワーベンチが普及し自宅で安全に洗身できるように活用されている。


1、新規利用者の状況

チーム別 月別 新規利用件数



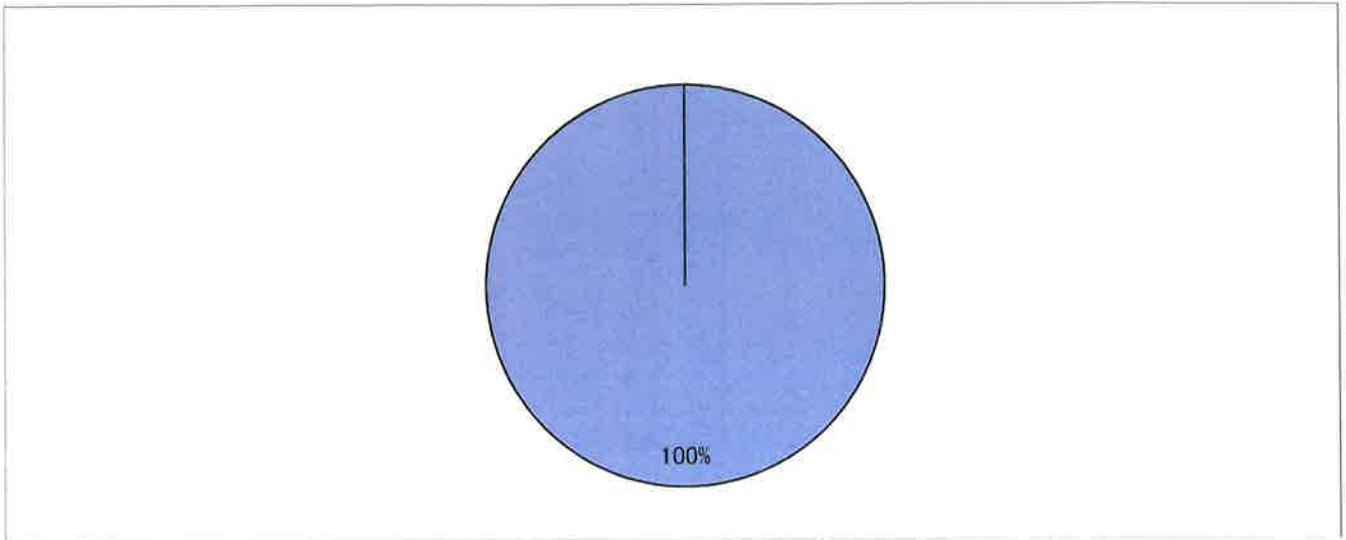
池田は、平均月6.75件、大垣は、3.6件の新規ケースがあった。池田・大垣共に新規は増加しているが、月々の依頼件数の差が大きい傾向がある。

居宅介護支援事業所・障がい者支援事業所別 新規利用件数



他法人の新たな事業所が13件ある。瑞穂エリアの事業所が増加した。
わかもりは、小規模多機能の事業所だが、OTの訪問から信頼関係が築かれ依頼が増えている。

紹介経路別 新規利用割合



主治医・MSW・退院調整ナースといった病院関係からの紹介は24%で増加している。

2、利用者の状況

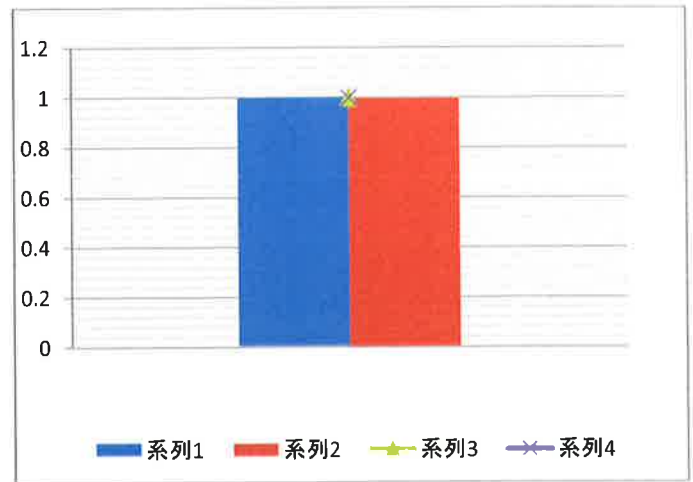
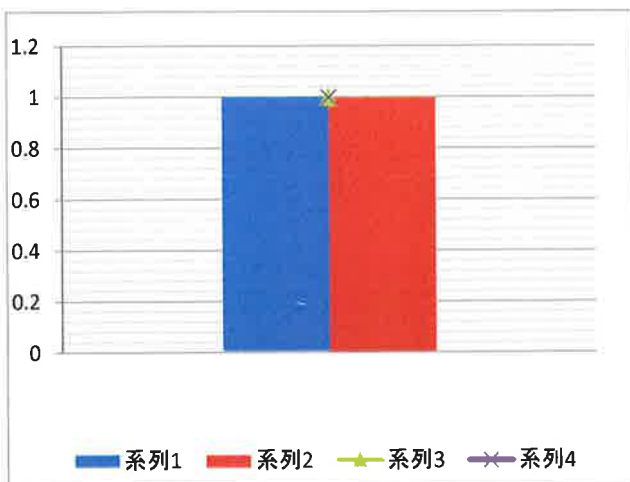
訪問看護・訪問リハビリ延べ件数

池田 訪問看護月間利用件数&稼働率

大垣 訪問看護月間利用件数&稼働率

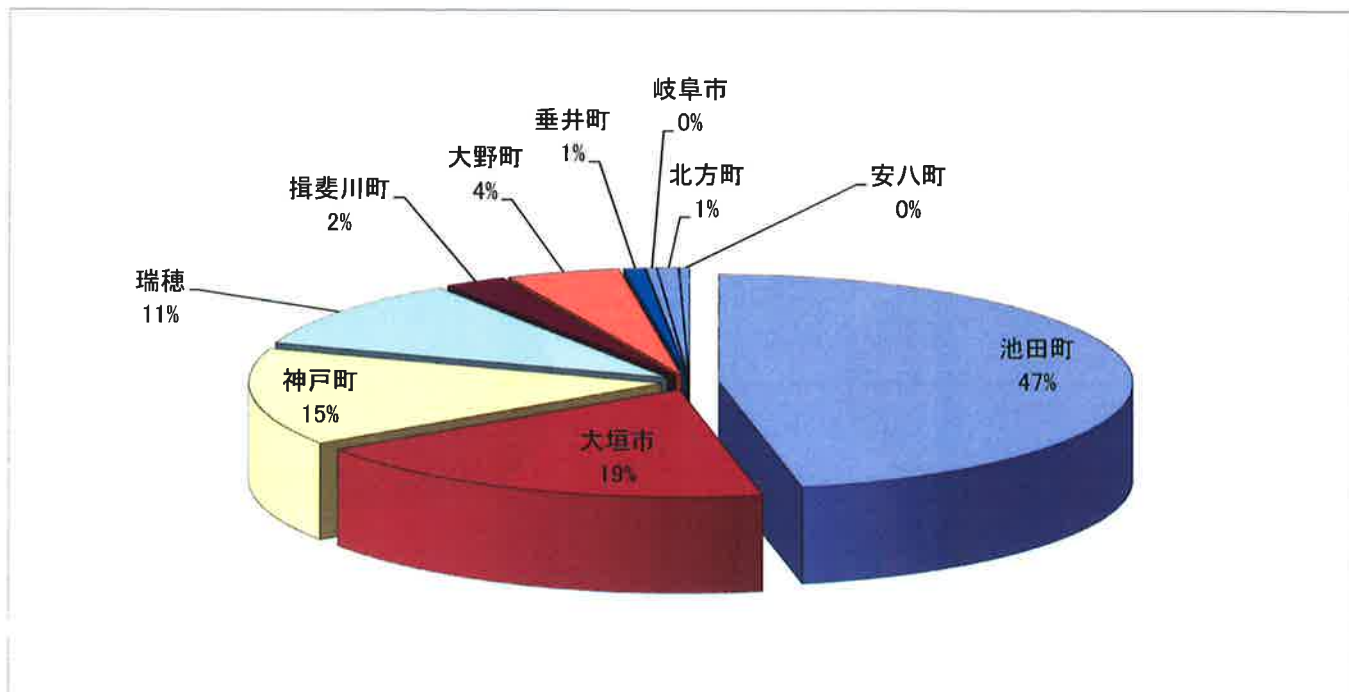
	介護	医療	看護 (介)	看護 (医)	NS 稼働率	リハ (介)	リハ (医)	リハ 稼働率		介護	医療	看護 (介)	看護 (医)	NS 稼働率	リハ (介)	リハ (医)
4月	245	157	171	143	101	71	14	138.2	4月	175	111	109	87	90.8	63	24
5月	201	111	143	95	76.2	55	16	120	5月	181	115	120	97	94.4	61	18
6月	226	119	166	108	100.3	57	11	129.5	6月	197	120	134	95	104.8	63	25
7月	238	174	173	158	110.7	59	16	129.6	7月	208	111	144	86	103.3	62	25
8月	212	174	156	160	102.5	55	14	126	8月	181	112	108	82	96.1	61	30
9月	222	142	149	122	91.9	63	20	107.4	9月	197	95	140	64	102.3	56	31
10月	252	172	188	124	102.8	60	48	103	10月	216	90	150	72	102.3	64	18
11月	225	199	159	157	106.2	64	42	106.7	11月	199	116	131	101	109	68	15
12月	256	201	181	163	103.4	72	38	105.2	12月	224	100	150	89	118.8	73	11
1月	245	179	174	132	91.8	65	47	105.2	1月	186	81	118	66	83.9	67	15
2月	241	198	167	139	100.9	73	59	135.3	2月	210	96	131	75	95	77	21
3月	275	245	176	182	117.1	89	63	133	3月	203	94	136	65	85.8	67	29
	2838	2071	4909							2377	1241	3618				
ave	236.5	172.6	166.9	140.3	100.4	65.25	32.33	119.9	ave	198.1	103.4	130.9	81.58	98.88	65.17	21.83

訪問看護稼働率&延べ件数



看護師は昨年度末に1名退職。OTは9月より1名移動となり、リハビリでの訪問も増加している。
延べ訪問件数では介護保険対象は61.1%、医療保険は38.9%。池田は医療の割合が増加傾向で3月は47.1%を占めた。

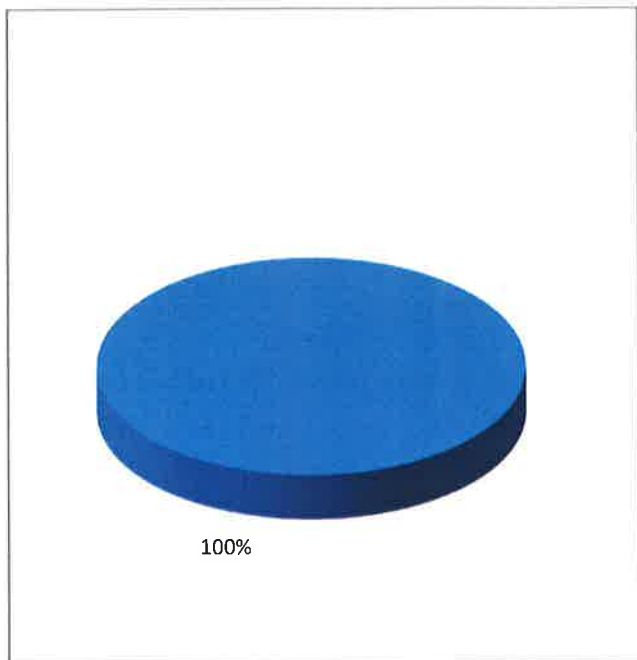
地域別 利用者割合



エリアでの割合は前年度と大きく変化はない。



年齢別 利用者割合



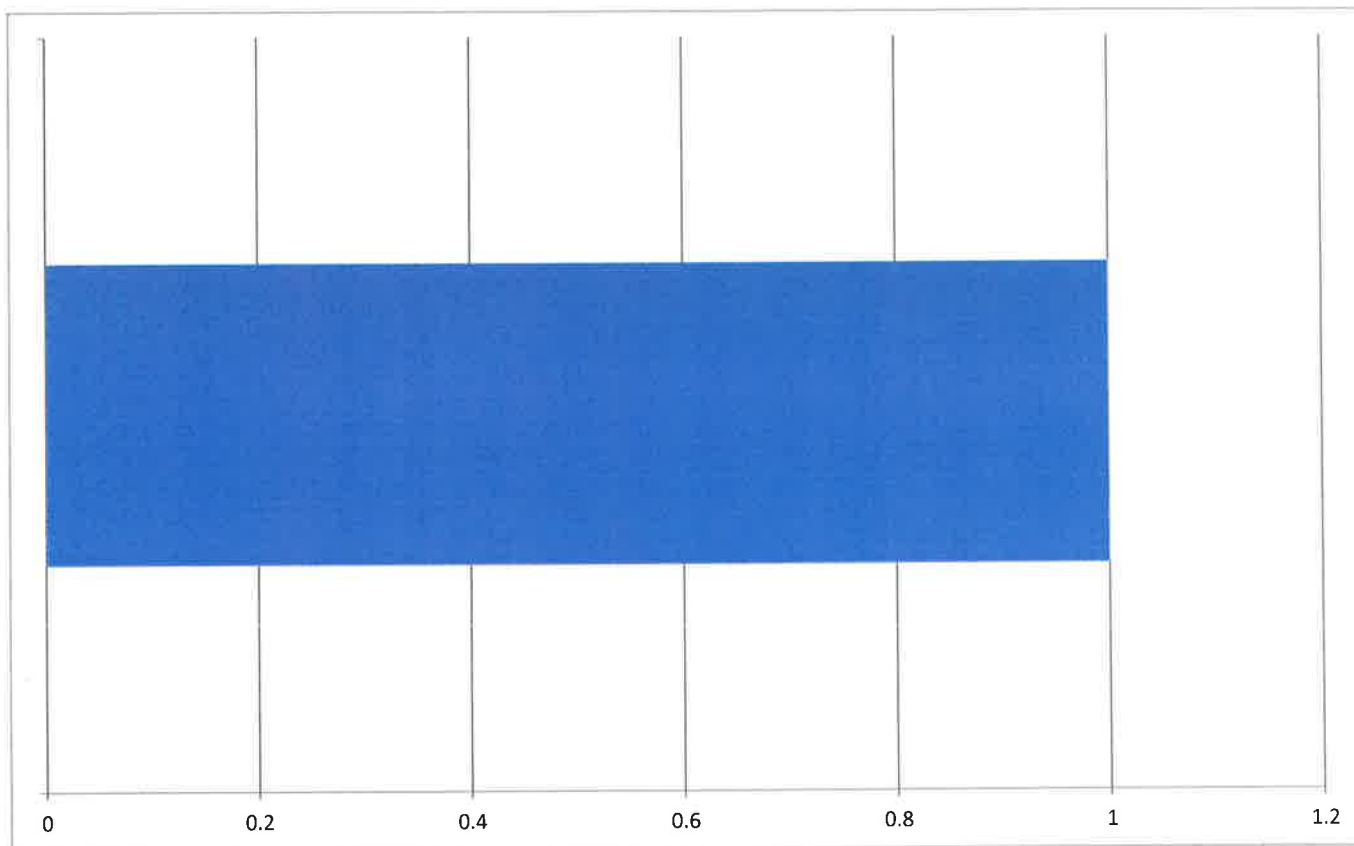
年齢構成は、前年度と大きく変わらず。

要介護度別 利用者割合

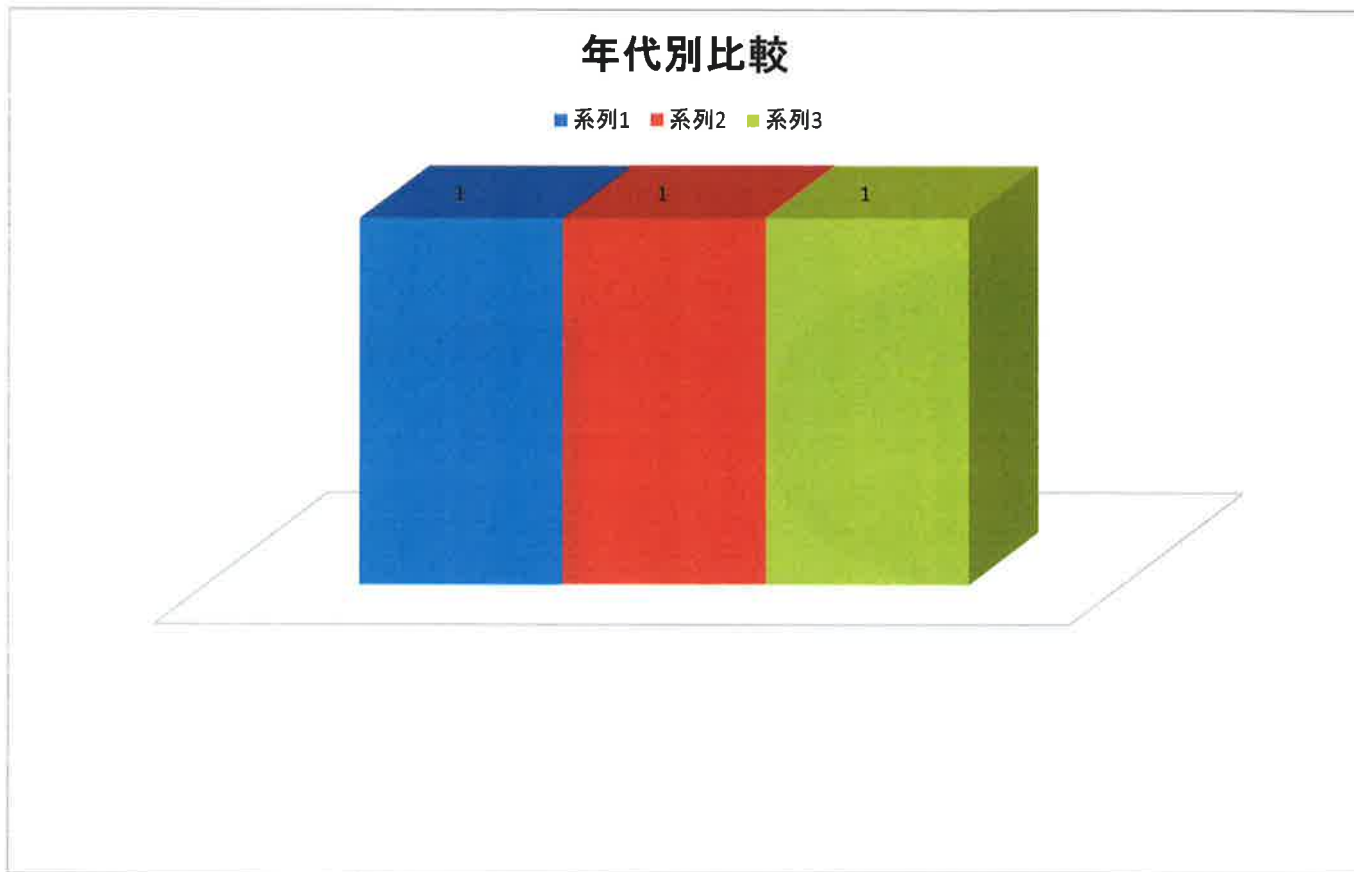


医療保険の割合が、40%で+7%となっている。

医療処置



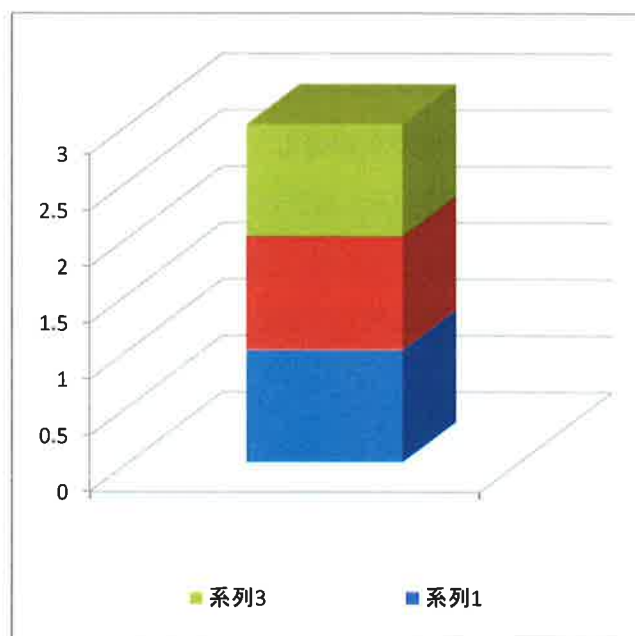
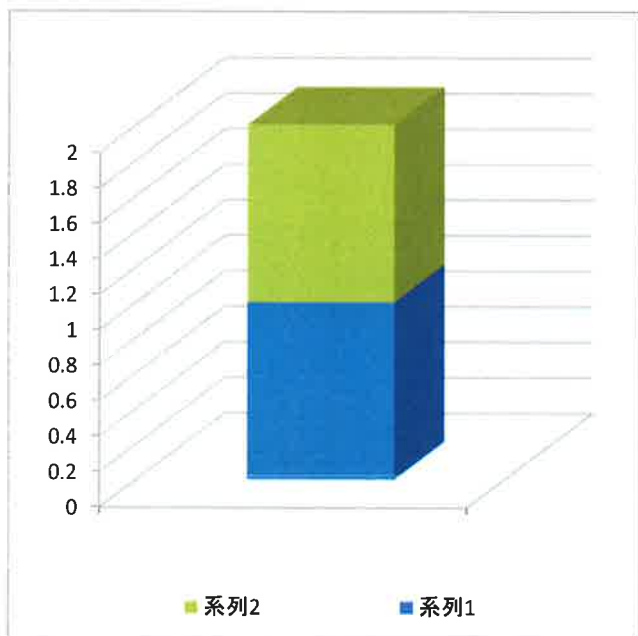
点滴、褥瘡のケアは横ばい。人工呼吸器やNIPPV、在宅酸素の利用者が増加している。
胸水ドレナージは、主治医と連携し1名実施し在宅看取りを支援した。



がんの利用者が大きく増加しており、訪問看護を利用しながら在宅療養をする形が普及しつつある。

4、緊急体応について

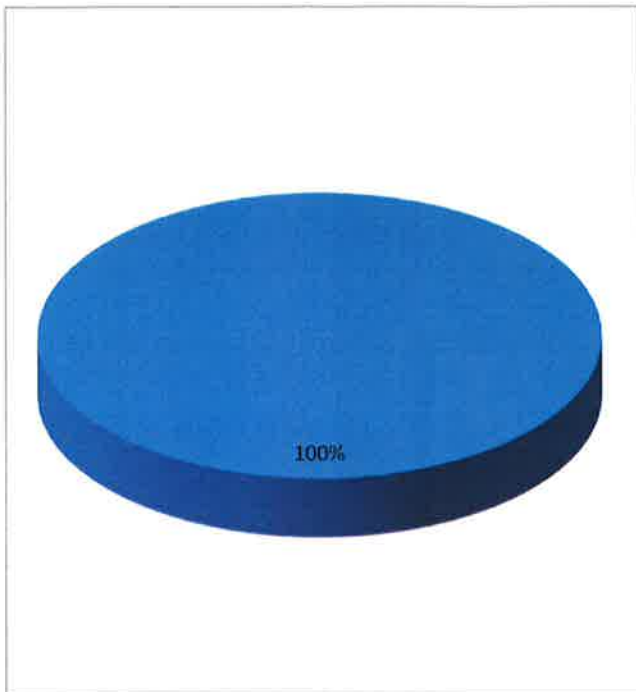
チーム別 月別 緊急対応件数




緊急電話での対応は、池田4.5件／月(+2.4)、大垣11.5件／月(+1.7件)と共に増加。
緊急訪問は、池田21.8件／月(+4.7)、大垣9.6件／月(+1.1)で、電話対応共に増加している。

5、終結者の転帰

平成27年 内訳



終結者の年次推移



看取りの場所 年次評価

	H23年度	H24年度	H25年度	H26年度	H27年度
ホスピス	0	2	0	0	0
病院	27	19	16	34	28
自宅	16	21	31	46	22
ターミナルショート	0	1	1	2	0
グループホーム					3

入院での他界が増加している。理由として看取り期の入院を受け入れる病院が増えたことと、40代・50代の若いがん末期患者が増えていることが考えられる。

6、訪問看護の多機能化

在宅中重度受け入れ加算での訪問 :サンビレッジ新生苑・リハビリセンター白鳥

小規模多機能居宅介護との連携 :もやいの家 市橋

医療連携体制加算での訪問 :グループホーム弥生・もやいの家瑞穂・もやいの家ちくたく



平成27年度 設備(修繕と作業実績)

単位:回数

	車両関係	空調関係	建具関係	電灯	電化製品関係	入浴備品関係	水道関係	介護用品関係	厨房用品関係	(防水、屋上、清掃等)	消防設備関係	その他	ボイラー フロン関係	合計
4月	15	0	8	2	7	0	5	7	0	6	0	25	3	78
5月	12	8	0	7	5	3	1	3	0	4	0	20	2	65
6月	13	4	2	7	7	0	8	3	1	1	0	20	2	68
7月	13	0	2	4	9	0	1	4	1	1	0	38	1	74
8月	8	0	6	5	3	1	1	5	0	0	18	26	1	74
9月	15	3	6	2	8	1	0	6	0	5	2	26	1	75
10月	14	2	0	6	9	3	0	10	0	0	0	27	3	74
11月	25	0	5	4	3	0	0	12	0	0	0	21	1	71
12月	23	0	5	4	4	2	4	3	0	1	2	17	1	66
1月	17	3	2	3	1	1	3	5	1	3	0	19	1	59
2月	5	4	5	4	5	5	3	10	2	4	0	13	15	75
3月	14	3	2	4	4	3	0	3	0	1	0	19	16	69
合計	174	27	43	52	65	19	26	71	5	26	22	271	47	848

備考
*配食、送迎関係毎日

1	家具関係の修繕が増えてきている。
2	車椅子、歩行器の福祉機器の修繕が増えている。
3	フロン法の対応の為にチェック表の作成と共に内機外機にナンバーを貼り管理できるように実施した。今後は3年に1回、専門業者による点検が必要である。
4	地下タンク漏えい防止用強化樹脂の修繕を実施完成した。
5	タイヤの残溝のチェック、空気圧チェックを定期に実施できた。今後も空気圧チェックは継続する

サンヒルズ ヴィラ・アンキーノ

1. サービス類型

住宅型有料老人ホーム

概ね60歳以上の方(健康な方、要介護状態の方を問わず)を対象とし、2人利用の場合はどちらかが60歳以上であれば良い。介護が必要な場合は、在宅サービスを活用。

2. 建設戸数、及び契約者数

		タイプ1	タイプ2	タイプ3	開設日
		(56㎡)	(32㎡)	(45㎡)	
桜坂	戸数	4戸	4戸	—	H15年 7月
	契約者数	3戸(5名)	4戸(4名)		
朝陽ヶ丘	戸数	7戸	2戸	—	H15年11月
	契約者数	6戸(8名)	1戸(1名)		
つつじ台	戸数	—	—	12戸	H17年 3月
	契約者数			9戸(10名)	
合計	戸数	11戸	6戸	12戸	29戸
	契約者数	9戸(13名)	5戸(5名)	9戸(10名)	23戸(28名)

※タイプ2、タイプ3は基本的に1人用。タイプ1は1人または2人で使用。

3. 利用形態

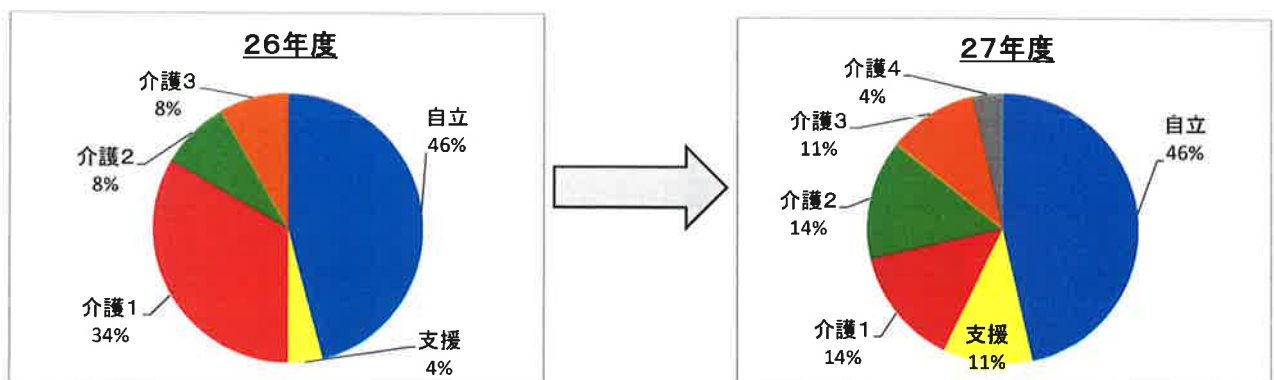
定住者	24名
セカンドハウスの活用者	4名

※セカンドハウスの活用とは、現在はヴィラ・アンキーノに定住しておらず、別荘感覚で利用しながら、将来的な加齢や要介護状態に応じ徐々にヴィラ・アンキーノへ移り住む利用形態を指している。

4. 入居者の平均年齢、性別

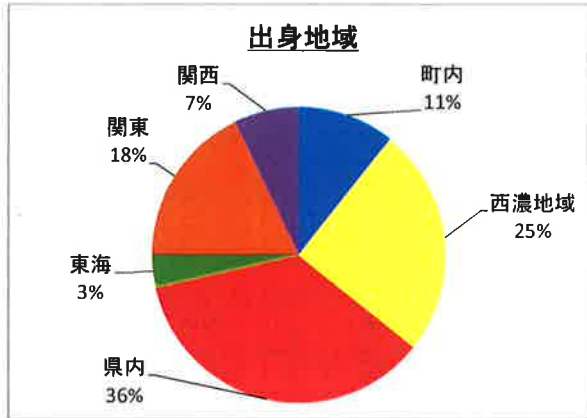
男性	84.3 歳	12 名
女性	83.9 歳	16 名

5. 入居者の要介護状態



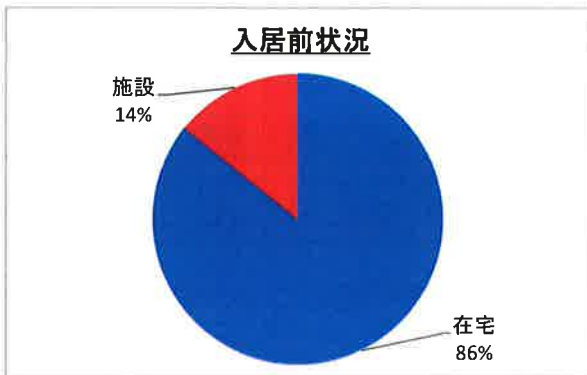
※27年度に新規契約者4名のうち3名が自立の方であったが、自立の割合は昨年と変わっておらず、自立の方が介護認定を受けたことになる。要介護2以上の割合が昨年に比べて2倍になり、個々の介護サービス内容も増加傾向である。

6. 入居者の出身地域



※県外からの入居者は、3割近くを占めている。27年度の契約者は東京・愛知・揖斐川町であった。

7. 入居前状況



※8割以上の方が入居前は在宅で暮らしていた。施設というのは、他の有料老人ホームからの入居である。

8. 食事サービス利用状況

朝食	昼食	夕食
12名	14名	18名

3月現在



※昨年と比べると利用状況は朝・昼・夕とも1~2名増加している。引き続きフーズから食材が届き、一部調理したり温め直して盛り付けているが、入居者からご意見があった場合は、アンキーノ厨房職員やフーズ職員も共有し、出来る範囲内で個々の要望に沿った調理方法を工夫している。又、フーズの職員が入居者の声を直接聞けるよう、1月～茶話会に出席することとなった。入居者にとってもフーズ職員と話をすることは、食に対する安心に繋がっていると思われる。



9. レクリエーション

<p>茶話会</p>	<p>・毎月第3木曜日に、利用者と職員と一緒に食事を取りながら、利用者からの意見や要望を聴いたり、施設からのお知らせやお願いなどを伝える。 ・食事内容：鉄板焼き・手巻き寿司・寄せ鍋・すき焼き・外食ランチ等</p>
<p>アンキーノ 行事</p>	<p>月1行事： ・外出ドライブ(桜花見、チューリップ祭り、バラ園、谷汲紅葉、初詣、県立美術館、外食、モーニング等) ・モレラ(大型ショッピングモール)へのシャトルバス ・ケーキの日 季節行事： 梅狩り、流しそうめん、敬老会、クリスマス会、年越しそば、新年会等 喫茶雅： 月～土曜日の午後、手作り菓子とお好きな飲み物の提供 さくら・井戸端(共有部屋)：常時解放し、自由に使用可能としている。来客時など事前に伝えて頂けると貸し切りも可能。さくらはシアタールームも兼ねている。</p>
<p>デイサービス 利用</p>	<p>・併設するデイサービスセンターのレクリエーションの案内をし、興味あるものには自由に参加して頂く。 ・朝の体操に参加・ちゃぼぼのお風呂利用・リハビリ器具の利用。 ・ちゃぼぼの休日を利用し、ホールで音楽鑑賞・血圧測定・談話等で使用している。</p>



10. シャトルバス行き先(町内)

- 《店》 ・バロー ・トミダヤ ・ビック ・ゲンキー ・各種コンビニ ・土川商店
- 《駅》 ・北池野駅 ・美濃本郷駅
- 《病院》 ・新生病院・今村医院・揖斐厚生病院・いけだ整形・まちだ眼科・羽田歯科・竹中歯科
- 《金融機関》 ・大垣共立銀行池田支店 ・十六銀行池田支店 ・郵便局(池田・宮地簡易) ・各種A'
- 《その他》 ・姉妹宅 ・役場 ・公民館 ・美容院 ・図書館 ・喫茶店 ・リハビリセンター白鳥

※部屋にこもらない為にも、シャトルバスの活用を勧めている。シャトルバスの行き先として多いのは、「買い物」「駅」「病院」の3つである。ほぼ毎日利用があり、利用申し込みの際に時間を調整してなるべく乗り合わせて運行している(駅の場合は除く)。町外への外出や一人での外出が心配な方の場合には、オプションサービスを利用して頂き外出の機会を設けている。池田町のコミュニティバスのバス停が明和義民前に設置されたため、出掛ける時にコミュニティバスを利用し、迎えだけシャトルバスを利用する方が増えた。

11. アンキーノ利用に関する問い合わせ等の内訳

内容	総数	相談者	情報源	在住場所
問い合わせ	20件	本人 (11) 子ども (5) 親族 (2) 役場 (1) 知人 (1)	<ul style="list-style-type: none"> ・アンキーノホームページ (2) ・オアシスナビ (3) ・ケアマネ (3) ・役場 (2) ・新生病院 (2) ・アンキーノ利用者知人 (2) ・情報誌 (1) ・5年前のアンキーノ資料請求 (1) ・以前のポスティングパンフレット (1) ・通りすがり (数件) 	西濃地域 (6) 上記以外の岐阜 県内 (5) 関西方面 (4) 関東方面 (5)
見学	23件	本人 (14) 子ども (4) 親族 (3) 知人 (2)	<ul style="list-style-type: none"> ・新生会ケアマネ (6) ・ホームページ (4) ・病院 (4) ・知人 (2) ・知っていた (2) ・アンキーノ利用者 (1) ・ポスティングパンフレット (1) ・通りすがり (数件) 	池田町 (3) 西濃地域 (7) 上記以外の岐阜 県内 (4) 東海地区 (5) 関東方面 (4) 関西方面 (0)
体験宿泊	3件	本人 (3)	<ul style="list-style-type: none"> ・役場 (2) ・新生会ケアマネ (1) 	県内 (3) 県外 (0)

※昨年度と大きく変わった事は、見学が23件と2倍に増加したことである。問い合わせや資料請求後に見学に繋がることもあるが、27年度は新生会のケアマネの紹介や新生病院からの紹介が増え、そのうち2件は契約まで進める事ができた。春や秋には通りすがりの問い合わせも多く、簡易パンフレットを都度渡した。反対に体験宿泊利用者は半減しており、見学から体験宿泊の利用へ繋がる営業活動が必要と思われる。



部署名 サンビレッジ宮路 デイサービスセンターちゃぼぼ

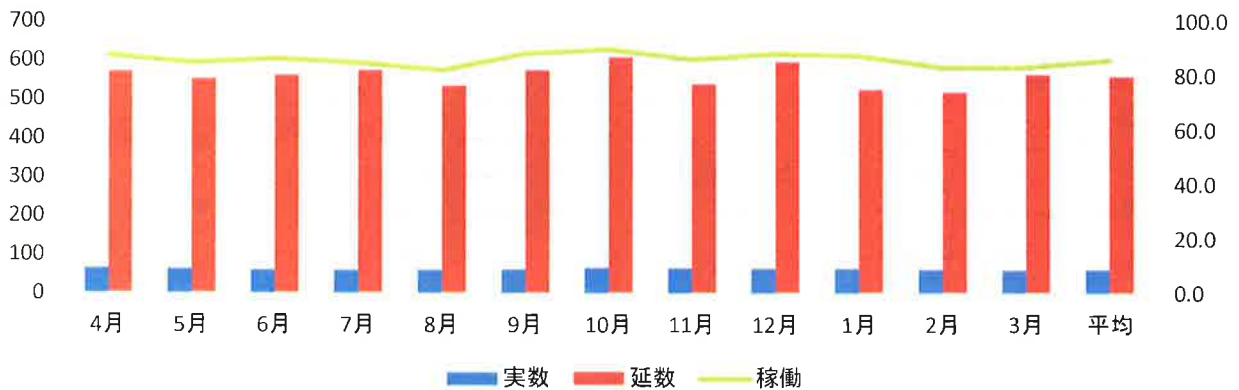
《事業所特徴等》

平均介護度1.6で要支援と要介護1・2の方が、全体の80%を占める軽度の方を対象にした定員25名のデイサービス。在宅で「デイサービスなんか行きたくない」とデイの利用を拒む高齢者が「ちゃぼぼなら行っても良い」と思えるような、公民館的・カルチャースクールの要素を持たせた「元気になる場所」として、大人の雰囲気大切にデイサービスを目指している。また色々なサービスに慣れて頂くための、居宅サービスの入り口と考えている。ちゃぼぼに通いながら在宅での生活が困難になった利用者が、慣れた環境で安心して入所に移行できるグループホームも併設しており、今までにも多くの方がちゃぼぼ利用からグループホーム入所となり、混乱なく利用に繋げる事が出来ている。

1稼働状況

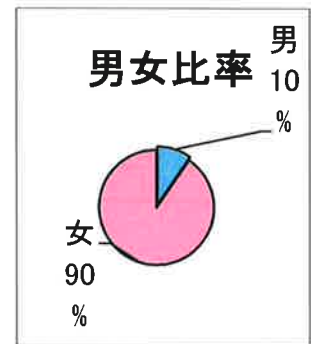
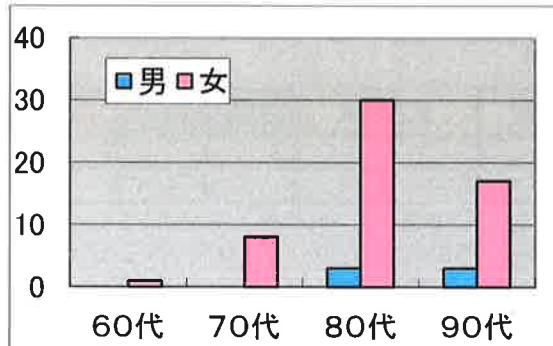
	4月	5月	6月	7月	8月	9月	10月	11月	12月	1月	2月	3月	平均
実数	66	65	62	61	62	64	68	67	66	66	64	62	64.0
延数	572	553	562	574	535	575	608	540	597	526	519	564	560.0
稼働	88.0	85.1	86.5	85.0	82.3	88.5	90.0	86.4	88.4	87.7	83.4	83.5	86.2

稼働状況



2.男女比・年齢別構成

H28.3 現在	男	女
60代	0	1
70代	0	8
80代	3	30
90代	3	17



1、稼働状況

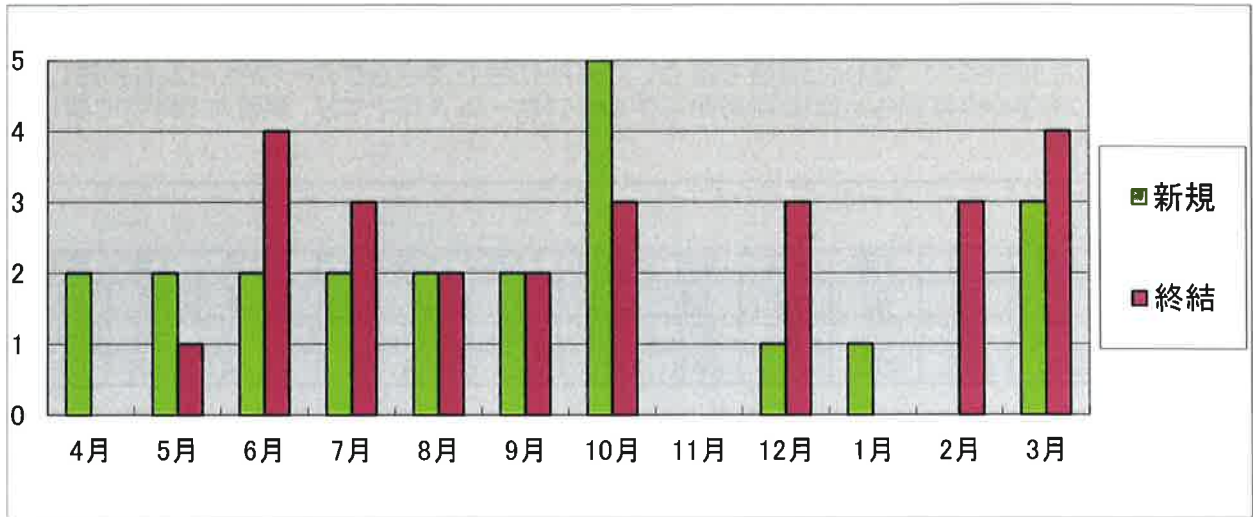
本年度は目標稼働率を90%としていたが、10月のみ達成しその他の月は80%台に留まった。月によっては入院、施設入所等が多く、稼働を下回る要因となった。営業活動として毎月居宅の事業所を訪問しケアマネジャーと直接顔を合わせる機会を設け、信頼関係の構築に努めている。28年度も継続して活動していきたい。

2、男女比・年齢別構成

80歳台の利用者が最も多く、男女比率では圧倒的に女性の割合が高い。28年度は今以上に男性に魅力あるサービス提供ができるよう努めていきたい。

3. 月別新規・終結者数/利用期間

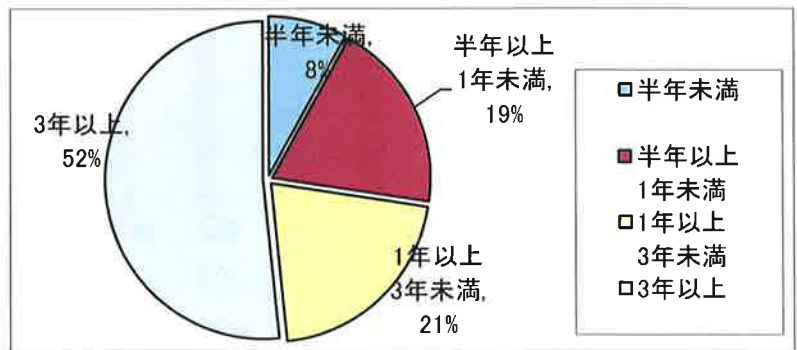
	4月	5月	6月	7月	8月	9月	10月	11月	12月	1月	2月	3月	平均
新規	2	2	2	2	2	2	5	0	1	1	0	3	1.8
終結	0	1	4	3	2	2	3	0	3	0	3	4	2.1



利用期間(3月現在)

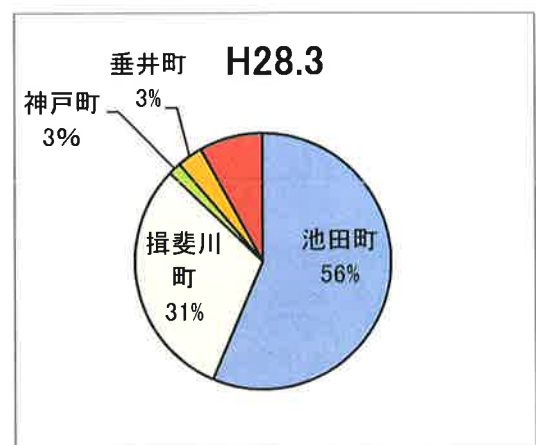
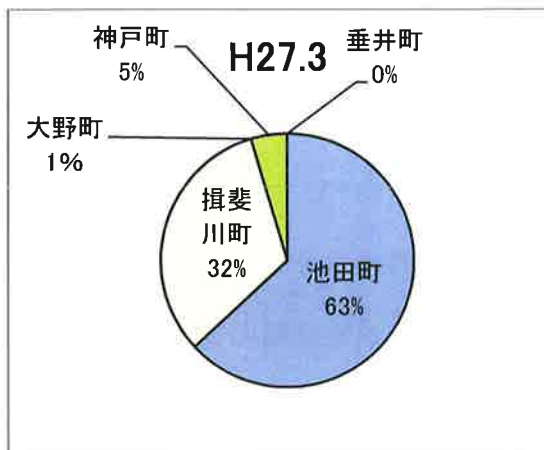
半年未満	5	8%
半年以上 1年未満	12	19%
1年以上 3年未満	13	21%
3年以上	32	52%
計	62	100%

(人) (%)



4. 日常生活圏域別利用状況

	池田町	揖斐川町	大野町	神戸町	垂井町	その他
H28.3	35	19	0	1	2	5
H27.3	41	21	0	3	0	0



3、月別新規・終結者／利用期間

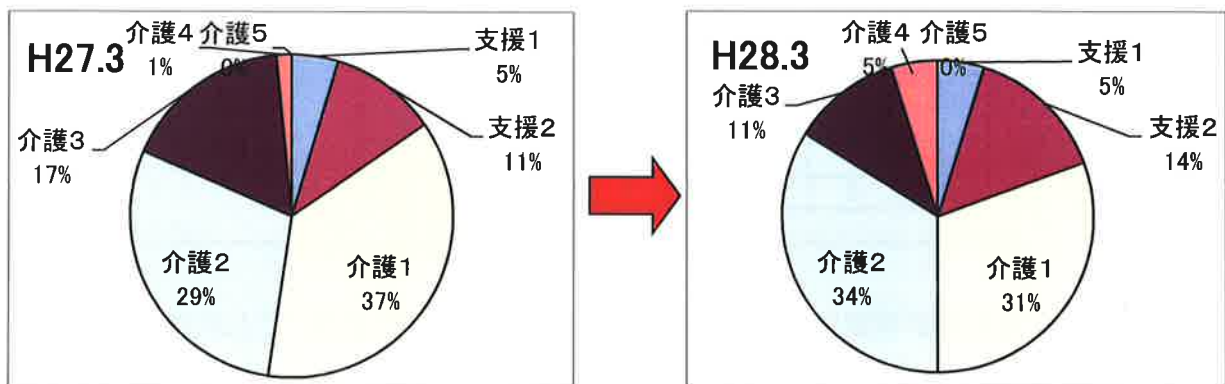
今年度は、利用者の体調変化等から他施設への移行や入所、また他界された方がみえ終結者が2.1人となった。それに対して新規契約者が1.8人で、最終的に実人数は減少した。毎月の居宅挨拶回りを通して、ケアマネジャーとの関係構築を更にはかりたい。また利用期間で全体の約50%が3年以上継続して利用して頂けている利用者である。

4、日常生活圏域別利用状況

池田町、揖斐川町の利用者が多くみられるものの、27年度と比べ実施範囲内の他の地域の利用者も増えた。今後も、目を向けていきたい。

5.介護度変化

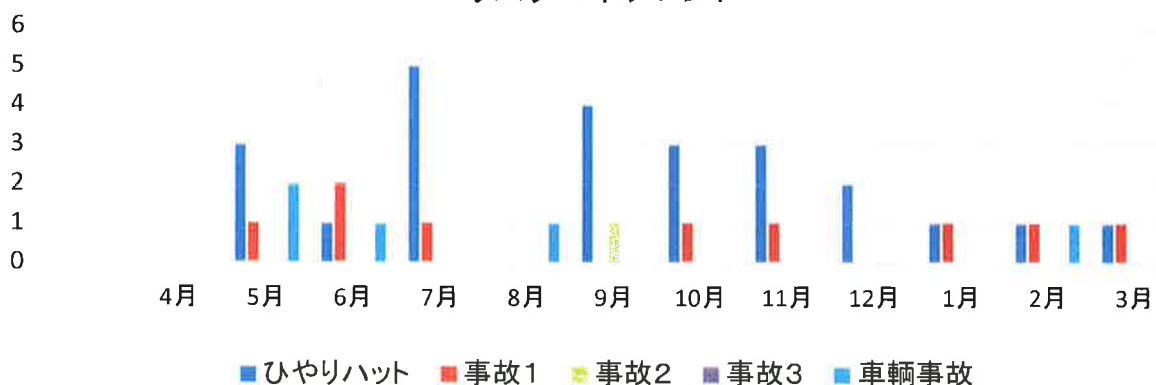
	支援1	支援2	介護1	介護2	介護3	介護4	介護5
H28.3	3	9	19	21	7	3	0
H27.3	3	7	24	19	11	1	0



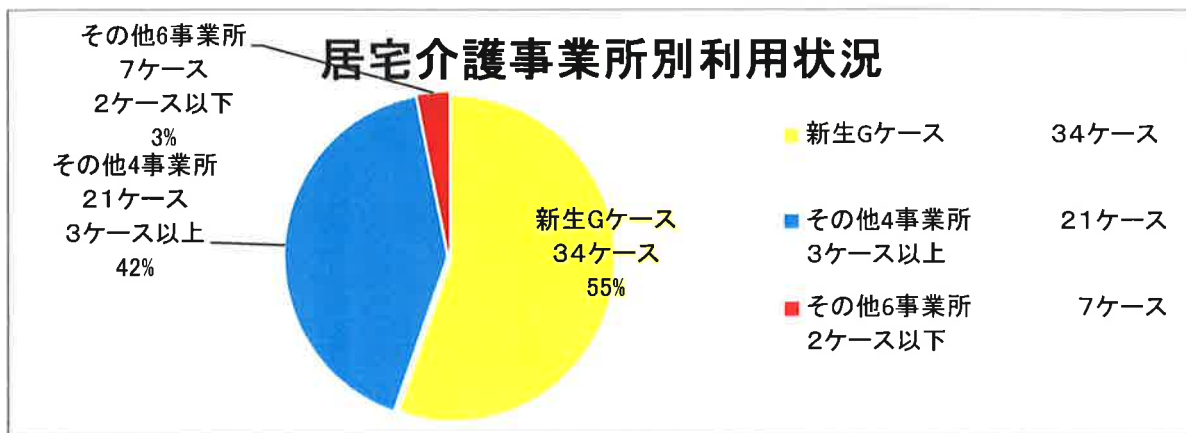
6.リスクマネジメント

	4月	5月	6月	7月	8月	9月	10月	11月	12月	1月	2月	3月
ひやりハット	0	3	1	5	0	4	3	3	2	1	1	1
事故1	0	1	2	1	0	0	1	1	0	1	1	1
事故2	0	0	0	0	0	1	0	0	0	0	0	0
事故3	0	0	0	0	0	0	0	0	0	0	0	0
車輛事故	0	2	1	0	1	0	0	0	0	0	1	0

リスクマネジメント



7.居宅介護事業所別利用状況



8.サービス利用状況

	自法人				他法人				
	SS	配食	通所介護	訪問看護	SS	通所介護	訪問介護	通所リハ	福祉用具
要支援	0	1	0	0	0	0	1	0	3
介護1	0	1	1	1	1	5	4	2	6
介護2	2	2	1	1	1	2	3	0	11
介護3	4	0	2	0	2	1	0	0	6
介護4	2	0	2	1	0	0	1	0	2
介護5	0	0	0	0	0	0	0	0	0

5.介護度変化

要介護1、2の利用者が半数以上を占めており、軽度の方の利用が多いことが分かる。

6.リスクマネジメント

ひやりハットの報告件数が挙げられ、ひやとした事例や失敗した事例を、部署内はもちろんであるが毎日の朝礼で部門内にも、迅速に共有することができるようになり大きな事故には至っていない。

7.居宅介護事業所別利用状況

新生グループのケースが半数以上を占めているが、外部も3ケース以上の事業所が4割ある。その中でも自事業所内でサービスを展開している居宅事業所からの利用も多く、ちゃぼぼの強みを外部に発信することができ利用に繋がっていると思われる。

8.サービス利用状況

ベッドや歩行補助具といった福祉用具の利用が多い。またちゃぼぼ以外にリハビリを目的として、他のリハビリ強化型のデイサービスを利用されるケースも増えてきている。

9.その他



事業所名 グループホーム弥生

【事業所の特徴・環境】

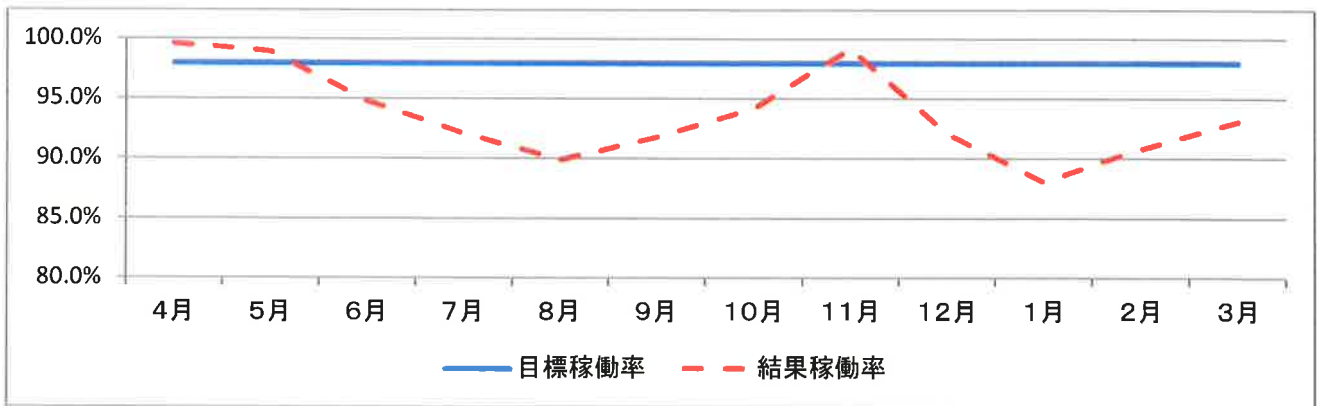
四季折々の花々に囲まれ、見晴らしの良い場所に立地している為、濃尾平野が一望でき緑豊かな自然環境の中にある。個々の部屋からは戸外へ出ることができ、外気浴、お花見、夜景等を楽しむことができる。居室の並びも路地をイメージした作りで他者の視線から隠れる事ができる、居心地の良い空間でもある。また季節の野菜や花も栽培しており、収穫する喜びを実感し、その時々季節を感じる事ができる。そしてグループホームの隣にはデイサービスが併設されており、毎日のレクリエーションから興味のあるものを自己選択して頂き、参加することも可能である。

利用定員 9 名 開設年月 H15年 5月

【稼働、及び入退所状況】

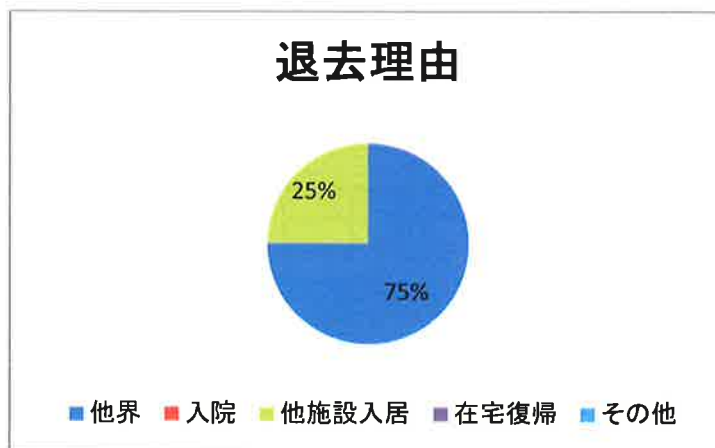
	4月	5月	6月	7月	8月	9月	10月	11月	12月	1月	2月	3月	平均
目標稼働率	98.0%	98.0%	98.0%	98.0%	98.0%	98.0%	98.0%	98.0%	98.0%	98.0%	98.0%	98.0%	98.0%
結果稼働率	99.6%	98.9%	94.8%	92.1%	89.9%	91.8%	94.2%	99.2%	92.1%	88.1%	90.8%	93.1%	93.7%
退所者数			1						1	1		1	4
入院者数													0
新(再)入所者数							1		1		1	1	4
定期利用者数				1	1	1	1					1	5

※短期利用とは、グループホームの空ベッドを活用した30日を限度とする短期的な利用サービスである。



退去理由の内訳～

退去理由	人数
他界	3
入院	
他施設入居	1
在宅復帰	
その他	



【待機者状況(H28年3月末現在)】

待機者数 1 名 待機期間 年 1月

【入居者状況(H28年3月末現在)】

男女の内訳 男性 2 名

女性 7 名

平均年齢 86.8 歳

最高齢 95 歳

最低齢 68 歳

～利用前の住所地～

地区(町名)	人数
池田町	6
揖斐川町	2
大野町	1
その他	0

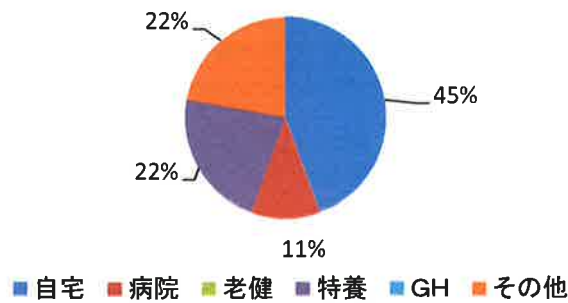
利用前の住所地



～利用前の居住場所～

居住場所	人数
自宅	4
病院	1
老健	0
特養	2
GH	0
その他	2

利用前の居住場所



【平均要介護度】 3.2

～要介護度と寝たきり度/認知症の程度との関連～

要介護度	寝たきり度	認知症の程度							
		I	II a	II b	III a	III b	IV	M	
要支援2	A								
	B								
	C								
要介護1	A		1	1					
	B								
	C								
要介護2	A								
	B								
	C								
要介護3	A						1		
	B		1						
	C								
要介護4	A				1				1
	B					1			
	C								
要介護5	A							1	
	B							1	
	C								1

《寝たきり度》

- A … 歩行可能
- B … 車椅子
- C … 寝たきり

《認知症の程度》

- I … 境界
- II … 軽度認知症
- III … 中等度認知症
- IV … 重度認知症
- M … 最重度認知症

【生活行為の自立度の状況】

生活行為	自立度	人数	生活行為	自立度	人数	生活行為	自立度	人数
移動	A	0	衣類着脱	A	0	調理	A	0
	B	7		B	4		B	0
	C	2		C	5		C	9
移乗	A	0	整容	A	0	薬の管理	A	0
	B	7		B	6		B	0
	C	2		C	3		C	9
食事	A	2	口腔ケア	A	0	電話の対応 (伝言対応)	A	0
	B	6		B	6		B	0
	C	1		C	3		C	9
排泄	A	2	掃除	A	0	金銭管理	A	0
	B	4		B	0		B	0
	C	3		C	9		C	9
入浴	A	0	洗濯	A	0	外出	A	0
	B	5		B	0		B	0
	C	4		C	9		C	9

《自立度》

- A …自立
- B …見守り
…一部介助
- C …全介助

【行事、イベント、地域活動への参加状況】

月	イベント名	人数	火	イベント名	人数
4月	花見(霞間ヶ溪)	6	10月	明和義民感謝祭	4
	料理作り(カレー)	全員		紅葉ドライブ(谷汲)	5
	鯉のぼりドライブ	2		秋刀魚炭火焼	全員
		池田町周辺ドライブ		3	
5月	夏野菜作り	全員	11月	誕生日会	全員
	誕生日会	全員			
	家族交流会	全員			
	バラ公園ドライブ	4			
6月	物故者慰霊祭	1	12月	宮路クリスマス会	全員
	防災訓練	全員		誕生日会	全員
	紫陽花ドライブ	3		弥生忘年会	全員
7月	誕生日会	全員	1月	お正月・新年会	全員
				誕生日会	全員
				初詣ドライブ	3
8月	流しそうめん	全員	2月	節分	全員
				誕生日会	全員
9月	月見団子作り・十五夜	全員	3月	宮地公民館祭り(作品)	6
	おはぎ作り	全員			
	敬老会	全員			



野菜の苗購入



夏の風物詩:流しそうめん



お正月

【事故・苦情の発生状況】

	4月	5月	6月	7月	8月	9月	10月	11月	12月	1月	2月	3月
事故3				1				1			1	
事故1, 2	1	3	2	3	1	2	2	4	4	3	2	2
ひやり	5	3	5	6	2	5	9	3	5	5	8	3
苦情					1							

- 事故3 … 医療機関での怪我の処置、警察への行方不明捜索依頼等
- 事故1, 2 … スタッフで対応可能な処置、捜索等
- ひやり … ヒヤットしたこと、ハットしたことで、事故に至らなかった事象

【事故3】

・背もたれの無い椅子に座りそこない転倒、左大腿骨頸部骨折をする。常に安全に配慮して使用した物は片づけるよう統一する。その他転倒により皮膚剥離、病院受診をし縫合処置を受ける(2件)。転倒の多い利用者は巡視を多くするなどの対応やご家族に起こりうるリスクを事前に説明をする。

【事故1, 2】

・夜間転倒による、打撲や内出血が多くあり。転倒が多い利用者の居室近くを待機場所とし出来るだけ早く物音などに気づき対応できるようにする。内服セット忘れはセットの仕方、確認方法の見直しを行なう。又、想定外の徘徊は細目に利用者の居場所確認を行い他部署にも協力を依頼し全体で見守りを行なう。

【ひやりハット】

・アセスメント範囲内の徘徊、ふらつき、夜間居室での転倒が大半を占めている。会議やミーティングで介入方法の確認をしよう。又使用物品が安全に使用できるように滑り止めを付けたり等の対応をする。

【苦情】

・SS利用者の薬確認が充分にできておらず、家族からご指摘を受ける。SS利用時のチェック表の見直し、又、薬は2人で確認作業を行う事を徹底する。

【職員の資格取得、研修受講状況(H28年3月末現在)】

職員総数 16 人 内 常勤職員 4 人 非常勤職員 12 人

資格名	人数
社会福祉士	
介護福祉士	14
ヘルパー2級	
社会福祉主事	
ケアマネジャー	2
看護師	1
准看護師	
無資格	1

研修名	人数
認知症介護実践者研修	6
認知症介護実践リーダー研修	
認知症介護指導者養成研修	
認知症対応型サービス事業管理者研修	1
小規模多機能型サービス等計画作成担当者研修	

事業所名 共同生活援助 グループホームもやいの家 市橋

利用定員 4名 開設 平成17年 4月

【稼働、及び入退所状況】

	4月	5月	6月	7月	8月	9月	10月	11月	12月	1月	2月	3月	合計
利用人数	4	4	4	4	4	4	4	4	4	4	4	4	
利用率	100%	100%	100%	100%	100%	100%	100%	100%	100%	100%	100%	100%	100%

【入居者状況(平成28年3月末)】

男女内訳 男性 4名 女性 0名
平均年齢 43.75歳 最高齢 64歳 最低齢 24歳

【27年度エリア状況】

地区(町名)	人数
池田町	0
大野町	1
岐阜市	2
揖斐川町	1

【障がい程度区分状況】

区分なし	1
区分1	1
区分2	
区分3	1
区分4	1
区分5	
区分6	

【職員の資格取得、研修受講状況(H28年3月末現在)】

職員総数 12名 (内 常勤職員 2名 非常勤職員 10名)

資格名	人数
社会福祉士	1
介護福祉士	7
ヘルパー2級	4
社会福祉主事	0
ケアマネジャー	2
看護師	1
准看護師	0
無資格	0

研修名	人数
相談支援専門員	1
サービス管理責任者	1

【生活風景】



事業所名 小規模多機能型居宅介護 もやいの家 市橋

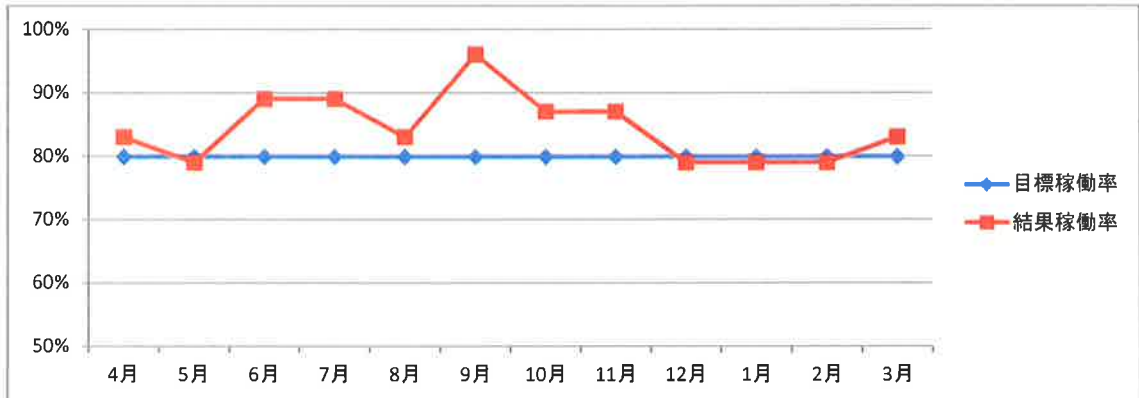
【事業所の特徴・環境】

当該事業所は池田町市橋地区にあり、周囲は民家で囲まれ民家改修型の事業所である

利用者定員 24名 開設年月 平成19年6月

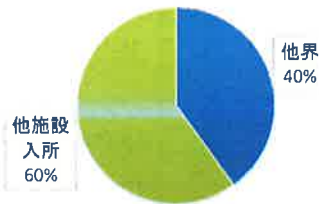
【稼働、及び入退所状況】

	4月	5月	6月	7月	8月	9月	10月	11月	12月	1月	2月	3月	平均
目標稼働率	80%	80%	80%	80%	80%	80%	80%	80%	80%	80%	80%	80%	80%
結果稼働率	83%	79%	89%	89%	83%	96%	87%	87%	79%	79%	79%	83%	84%
契約解除者数	1	1		1	1	1	2	2			1		
新(再)登録者		1			2	4		1			1	1	
入院者数	1				1	2				1		1	



～登録解除理由の内訳～

登録解除理由	人数
他界	4
入院	
他施設入所	6
その他	



【入居者状況(平成28年3月末現在)】

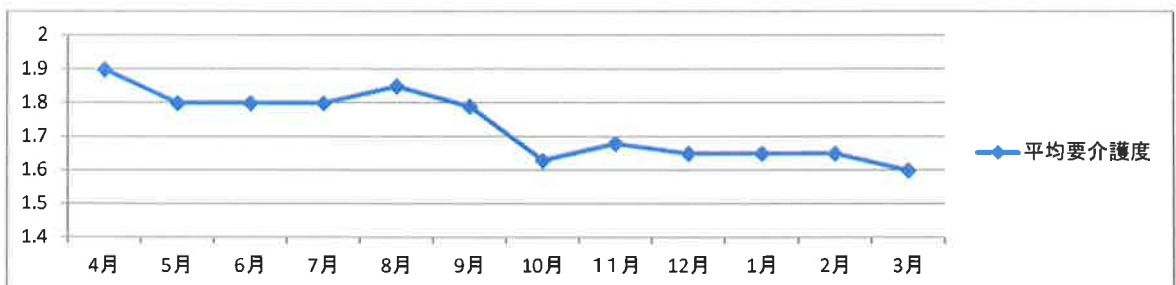
男女内訳 男性 8名 女性 12名
 平均年齢 83.4歳 最高年齢 95歳 最低年齢 68歳

【平成27年度登録エリア状況】

地区名	人数
池田町	20
有料	0

【平均要介護度】

	4月	5月	6月	7月	8月	9月	10月	11月	12月	1月	2月	3月	平均
平均要介護度	1.9	1.8	1.8	1.8	1.85	1.79	1.63	1.68	1.65	1.65	1.65	1.6	1.73



～要介護度と寝たきり度/認知症の程度との関連～

		I	II a	II b	III a	III b	IV	M
要支援1	A	1						
	B							
	C							
要支援2	A	1	1		1			
	B							
	C							
要介護1	A		2	2				
	B							
	C							
要介護2	A	4	2	4				
	B							
	C							
要介護3	A		1		1			
	B							
	C							
要介護4	A							
	B							
	C							
要介護5	A							
	B							
	C							

《寝たきり度》
A…歩行可能
B…車椅子
C…寝たきり

《認知症の程度》
I…境界
II…軽度認知症
III…中度認知症
IV…重度認知症
M…最重度認知症

【生活行為の自立度の状況】

生活行為	自立度	人数	生活行為	自立度	人数	生活行為	自立度	人数
移動	A	12	衣類着脱	A	13	調理	A	3
	B	8		B	7		B	8
	C			C			C	9
移乗	A	12	整容	A	15	薬の管理	A	4
	B	8		B	5		B	16
	C			C			C	
食事	A	18	口腔ケア	A	15	電話応答 (伝言対応)	A	11
	B	2		B	5		B	6
	C			C			C	3
排泄	A	15	掃除	A	6	金銭管理	A	7
	B	5		B	8		B	4
	C			C	6		C	9
入浴	A	10	洗濯	A	4	外出	A	7
	B	10		B	8		B	13
	C			C	8		C	

《自立度》 A…自立 B…一部介助 C…全介助

【行事、イベント、地域への活動参加】

4月	市橋地区お祭り	10月	大津谷ドライブ
	赤坂公園外出		道の駅外出
5月	垂井相川外出	11月	干し柿作り
	前田公園外出		紅葉外出(谷汲)
	池田町少年少女合唱団		防災訓練
6月	布草履作り	12月	漬物・味噌作り
	梅ジュース作り		市橋地区(花餅・しめ縄)
	苗植え(落花生・夏野菜)		忘年会
7月	防災訓練	1月	初詣(お千代保稲荷)
	イキイキサロン		
	梅干し作り		
8月	地域交流会	2月	節分
			イキイキサロン
9月	敬老会	3月	防災訓練
	御萩作り		花見外出(梅・さくら)
			牡丹餅作り



【事故・苦情の発生状況】

	4月	5月	6月	7月	8月	9月	10月	11月	12月	1月	2月	3月
ヒヤリ	3	5	4	3	6	2	5	2	2	2		4
事故1		1	1				1					1
事故2												
事故3	1				1				1			
苦情	1	2				4		1			1	

ヒヤリ …ヒヤツとした事、ハットした事で事故には至っていない

事故1・2…スタッフで対応可能な処置、捜索等

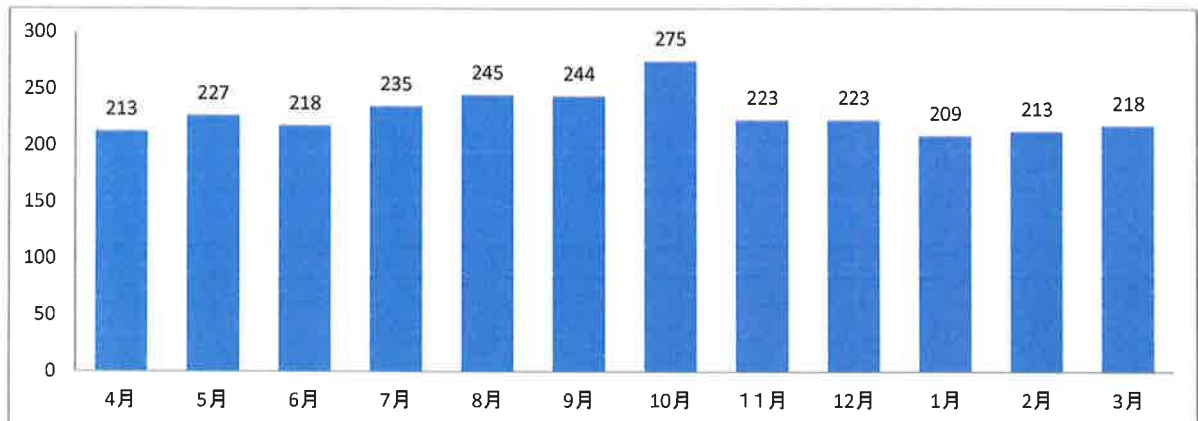
事故3 …医療機関での処置、警察へ捜索依頼等

身体面や認知症が軽度の方が多いため、歩行時のふらつき、椅子に座り損ねる等のヒヤリが多く挙げられた。服薬に関しては、泊まり利用者のセットが出来ておらず、飲み忘れた事があった為、送迎を担当した職員がセットする事で、改善することが出来た。

事故3は、利用者介助中の職員の怪我や車両事故であった。「ヒヤリ」の視点を多く持ち事故3に繋がらない環境、システムづくりが必要である。

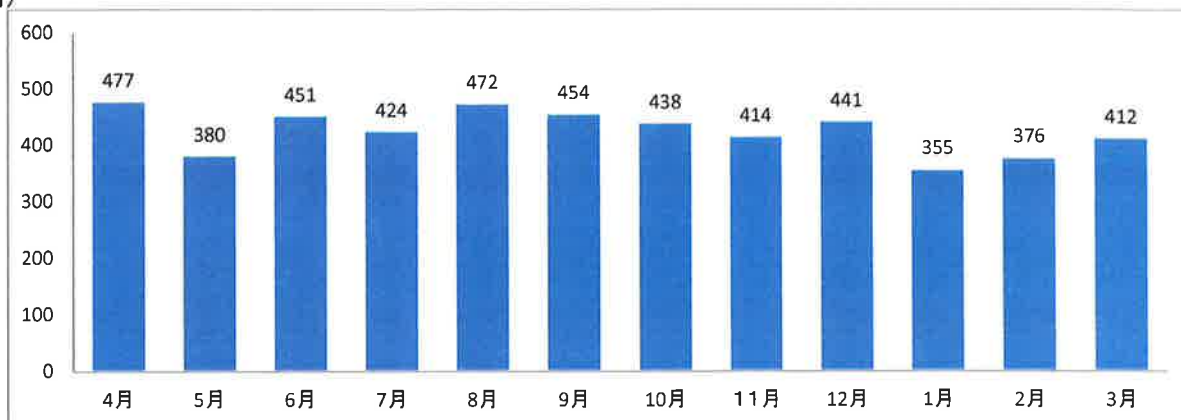
苦情に関しても一つ一つ丁寧に対応や対策を行った事で、利用者をはじめ地域や他事業所との信頼関係の再構築を図る事が出来た。

【平成27年4月1日より平成28年3月31日までのサービス提供状況】
(通い)



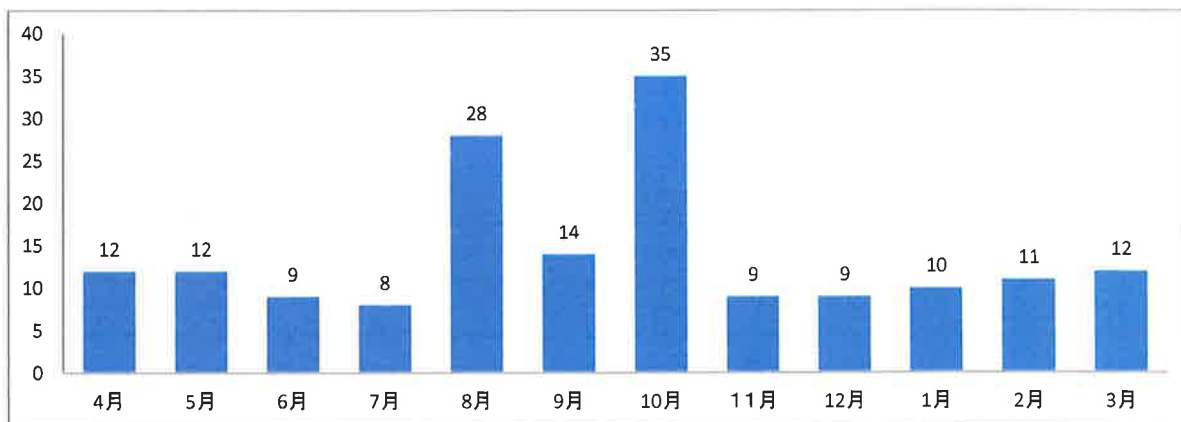
	4月	5月	6月	7月	8月	9月	10月	11月	12月	1月	2月	3月	合計
延人数	213	227	218	235	245	244	275	223	223	209	213	218	2743

(訪問)



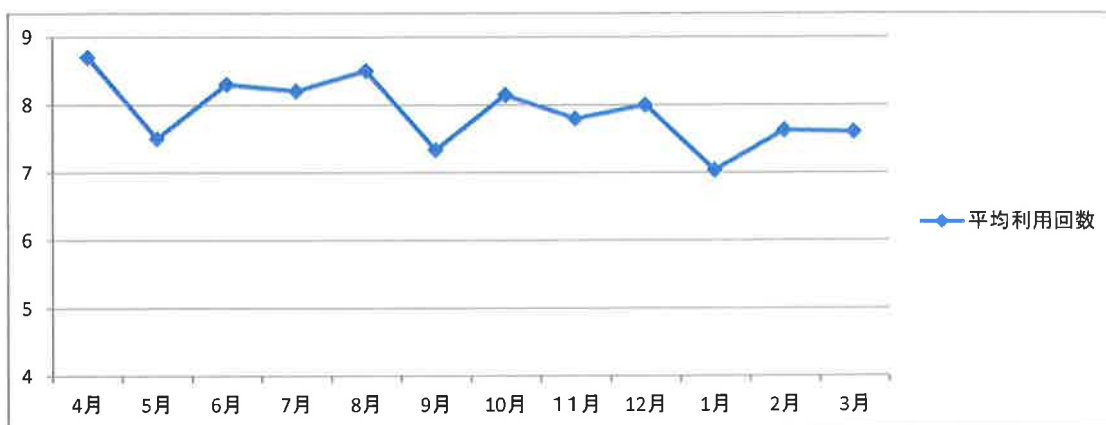
	4月	5月	6月	7月	8月	9月	10月	11月	12月	1月	2月	3月	合計
利用回数	477	380	451	424	472	454	438	414	441	355	376	412	5094

(宿泊)



	4月	5月	6月	7月	8月	9月	10月	11月	12月	1月	2月	3月	合計
利用回数	12	12	9	8	28	14	35	9	9	10	11	12	169

(平均利用回数) * 1人/週



	4月	5月	6月	7月	8月	9月	10月	11月	12月	1月	2月	3月	平均
平均利用回数	8.7	7.5	8.3	8.2	8.5	7.33	8.14	7.79	7.99	7.03	7.62	7.6	7.89

【職員の資格取得、研修受講状況(平成28年3月末現在)】

職員総数 12名 内 常勤職員 2名 非常勤職員 10名

資格名	人数
社会福祉士	1
介護福祉士	7
ヘルパー2級	4
社会福祉主事	0
ケアマネジャー	2
看護師	1
准看護師	0
無資格	0

研修名	人数
認知症介護実践者研修	3
認知症介護実践リーダー研修	1
認知症介護指導者養成研修	
認知症対応型サービス事業管理	2
小規模多機能型サービス等計画作成担当者研修	1

事業所名 特別養護老人ホームサンビレッジ大垣

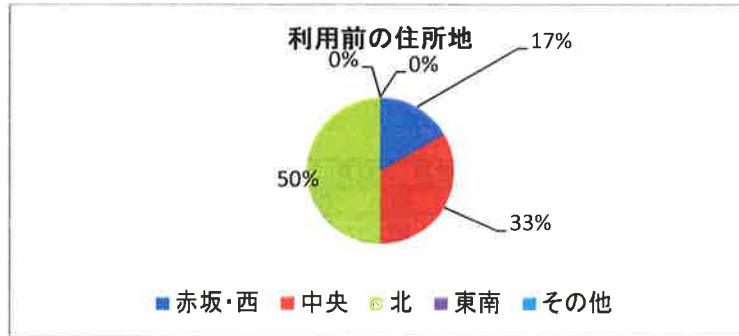
当該事業所は、大垣市北方町にあり、建物のすぐ横は大島堤の桜並木が続き、毎日多くの人々が散歩で行き交う自然豊かな環境である。春には窓から一面に桜が咲き生活スペースからも桜を楽しむ事が出来る。同じ建物には認知症対応型のデイサービス、グループホームがあり、通って、泊まって、入所に至るまで馴染みの関係の中、通い慣れた環境の特別養護老人ホームである。利用者一人一人のこれまでの生活を一日も長く継続して頂けるように、本人やご家族の声・想いを第一に考え、家族と専門職が一体となって支えている。利用者一人一人の持っている力を最大限に活かし、必要な部分にさりげないお手伝いをさせてもらっている。

利用定員 21名 開設年月 18年 3月

【平均要介護度】 4.1

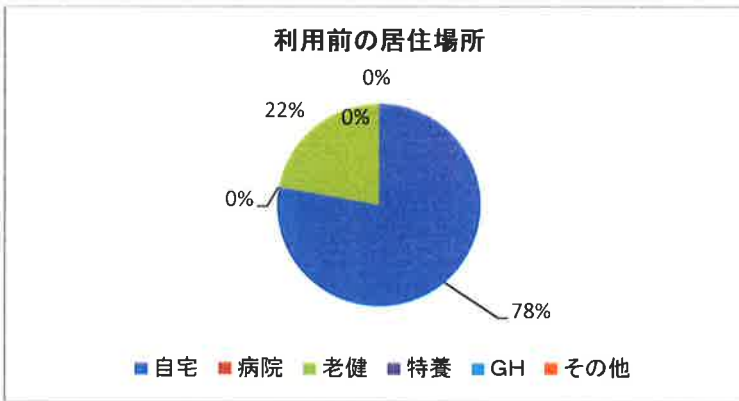
～利用前の住所地～

地区(町名)	人数
赤坂・西	3
中央	6
北	9
東南	0
その他	0



～利用前の居住場所～

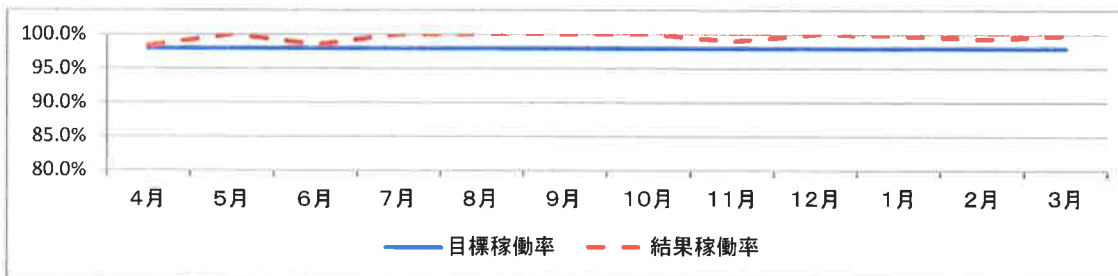
居住場所	人数
自宅	14
病院	0
老健	4
特養	0
GH	0
その他	0



【稼働、及び入退所状況】

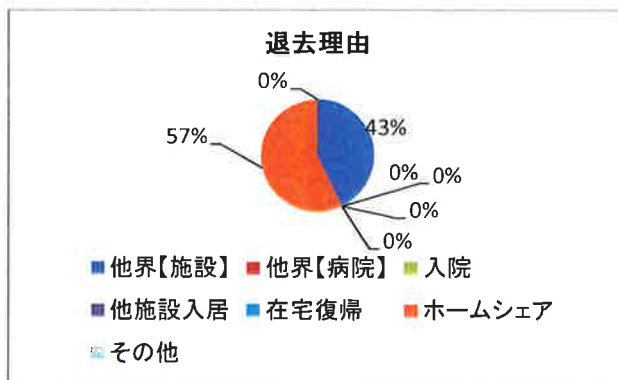
	4月	5月	6月	7月	8月	9月	10月	11月	12月	1月	2月	3月	平均
目標稼働率	98.0%	98.0%	98.0%	98.0%	98.0%	98.0%	98.0%	98.0%	98.0%	98.0%	98.0%	98.0%	98.0%
結果稼働率	98.4%	100.0%	98.5%	100.0%	100.0%	100.0%	100.0%	99.0%	100.0%	99.8%	99.3%	99.8%	99.5%
退所者数	0	0	1	0	0	0	0	0	1	0	2	0	4
入院者数	0	1	1	0	0	0	0	1	1	0	0	0	4
新(再)入所者数	0	0	0	1	0	0	0	0	0	0	1	1	3
短期利用	88	73	81	72	67	60	62	72	69	62	80	73	859

※短期利用とは、特養の空床ベッドを活用した短期入所ベッド利用である。



～退所理由の内訳～

退去理由	人数
他界【施設】	3
他界【病院】	0
入院	0
他施設入居	0
在宅復帰	0
ホームシェア	4
その他	0



	4月	5月	6月	7月	8月	9月	10月	11月	12月	1月	2月	3月	合計
死亡退苑者数	0	0	1	0	0	0	0	0	0	0	2	0	3
ターミナルケア実施者	0	0	0	0	0	0	0	0	0	0	0	0	0
ターミナル加算日数	0	0	0	0	0	0	0	0	0	0	0	0	0

ターミナルケア加算

急変	21日以内
7日以内	28日以内
14日以内	29日以上

【待機者状況(H28年3月末現在)】

待機者数 56 名 待機期間 3年 6月

【入居者状況(H28年3月末現在)】

男女の内訳 男性 4 名 女性 14 名

平均年齢 86 歳 最高齢 96 歳 最低齢 76 歳

～要介護度と寝たきり度/認知症の程度との関連～

		I	IIa	IIb	IIIa	IIIb	IV	M
要介護1	A							
	B							
	C							
要介護2	A							
	B							
	C							
要介護3	A				4			
	B			1	1			
	C							
要介護4	A							
	B					3	1	
	C							
要介護5	A						1	
	B			1	2	1	2	1
	C							

《寝たきり度》

- A …歩行可能
- B …車椅子
- C …寝たきり

《認知症の程度》

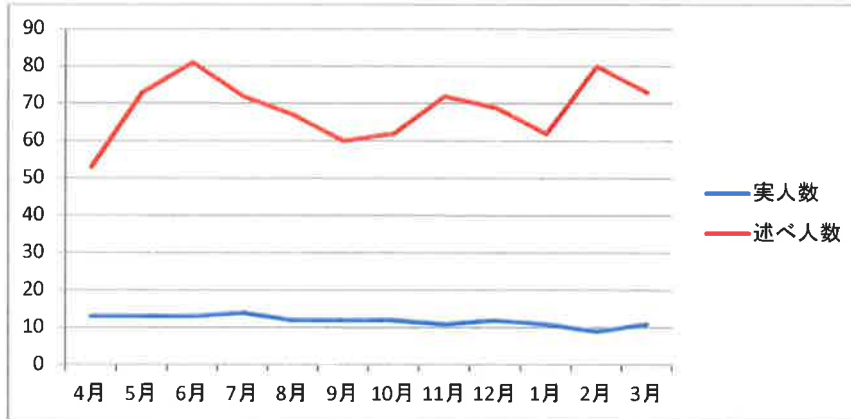
- I …境界
- II …軽度認知症
- III …中等度認知症
- IV …重度認知症
- M …最重度認知症

生活行為	自立度	人数	生活行為	自立度	人数	生活行為	自立度	人数
移動	A		排尿	A		衣類着脱	A	
	B	8		B	5		B	8
	C	10		C	13		C	10
移乗	A		排便	A		口腔ケア	A	
	B	8		B	5		B	7
	C	10		C	13		C	11
食事	A		入浴	A		整容	A	
	B	10		B	6		B	7
	C	8		C	11		C	11

《自立度》
A …自立
B …一部介助
C …全介助

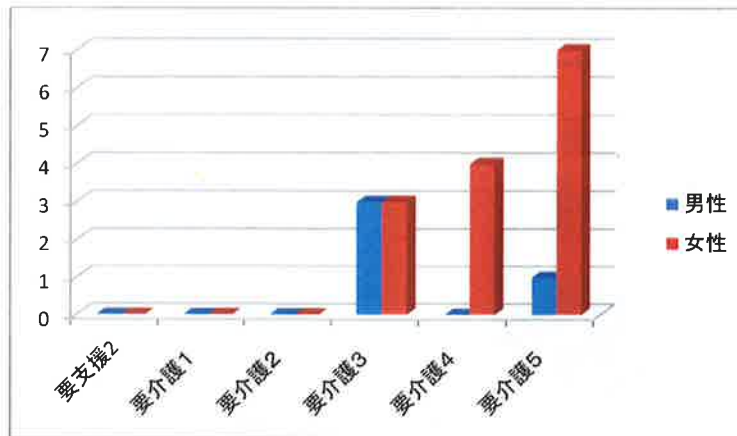
短期入所生活介護

【利用者数(実人数、及び延人数)】



	4月	5月	6月	7月	8月	9月	10月	11月	12月	1月	2月	3月
実人数	13	13	13	14	12	12	12	11	12	11	9	11
述べ人数	53	73	81	72	67	60	62	72	69	62	80	73

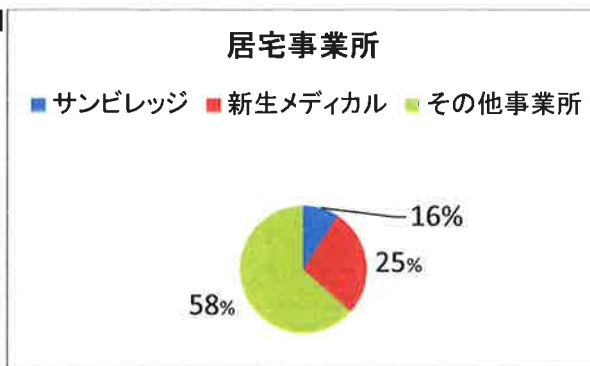
【要介護度】



H28.3	要支援2	要介護1	要介護2	要介護3	要介護4	要介護5
男性	0	0	0	3	0	1
女性	0	0	0	3	4	7

【事業所別利用割合】

H28年3月現在



【行事、イベント、地域活動への参加状況】（ ）は家族参加人数

月	イベント名	人数	月	イベント名	人数
4月	中川さくら祭	19(12)	10月	星和中交流会	
				防災訓練	19(4)
5月	曾根菖蒲祭り	6(2)	11月	曾根地域 芋ほり体験	3
				茶話会	3
6月	防災訓練	11(6)	12月	大掃除・餅つき	19(10)
	ずいと大垣 カ士交流会	6(1)			
7月			1月		
8月	バーベキュー	19(22)	2月	百梅園	2
	夏休みキッズセミナー	5			
9月	コスモドライブ	5	3月		



【事故・苦情の発生状況】

	4月	5月	6月	7月	8月	9月	10月	11月	12月	1月	2月	3月
事故3	0	1	2	1	0	0	1	1	1	0	0	0
事故1, 2	2	1	3	3	6	11	6	6	12	7	4	3
ひやり	16	11	13	13	9	7	10	11	11	9	16	11
苦情	1	0	0	1	0	2	3	3	1	0	2	0

- 事故3 … 医療機関での怪我の処置、警察への行方不明捜索依頼等
- 事故1, 2 … スタッフで対応可能な処置、捜索等
- ひやり … ヒヤットしたこと、ハットしたこと、事故に至らなかった事象

ひやり、事故では転倒が多く、一人の利用者の方が該当され移動時に多い。歩行器使用中にバランスを崩し転倒するケースで、原因は目が見えにくく、座る場所、掴まる場所が分かりにくい時には色付きのテープを貼り分かりやすい工夫をしたり、歩行器にも掴まる場所を貼り、本人が自分で歩くときにも出来る限り意識が向くように試して行った。頭部保護のための帽子着用、本人の生活リズムに合わせて介入時間をその都度見直す事で最期まで自分で歩きたいという想いに添うようにケアを行っていった。又、夜間のベッドからの尻餅、転倒があった利用者にはベッドからトイレまでの動線を確認し、本人が途中で疲れも見られた事から休憩する所を用意したり、ふらついた時にも掴まる場所があるようにソファを設置する等して、原因に対し迅速に対応策を検討、実施した事で同じ理由での転倒を予防する事が出来た。

【利用者の様子】開設より10年が経過し地域との関わりが継続出来ている。開設当初より毎週来て頂き、生活ボランティアの方や歌のボランティアさんを始め、ロコミでボランティアの輪が広がっている事で、地域の方々に支えられている。行事にも家族、健康教室、地域の方、ボランティアの方々が参加され、社会の中で生活を生き活きと過ごされている。地域の行事にも参加出来、近隣の施設との交流も図る事が出来た。

【職員の様子】スキルアップセミナー、SOAP勉強会、介護技術勉強会等一人一人の目標や自己の課題を確認し参加を行っている。参加しての気づきや学んだ事等を諸会議で発表を行っている。発表する事で情報の共有に繋がり、他者の考えが理解出来たり、又他者に自分の考えを伝える事の難しさや大切にも繋がっている。



【職員の資格取得、研修受講状況(H28年3月末現在)】

職員総数 30 人 内 常勤職員 13 人 非常勤職員 17 人

資格名	人数
社会福祉士	1 桑
介護福祉士	11
ヘルパー2級	1
社会福祉主事	1
ケアマネジャー	4
看護師	0
准看護師	1
無資格	0

研修名	人数
認知症介護実践者研修	7
認知症介護実践リーダー研修	0
認知症介護指導者養成研修	1
ユニットリーダー研修	3
防火管理者研修	4

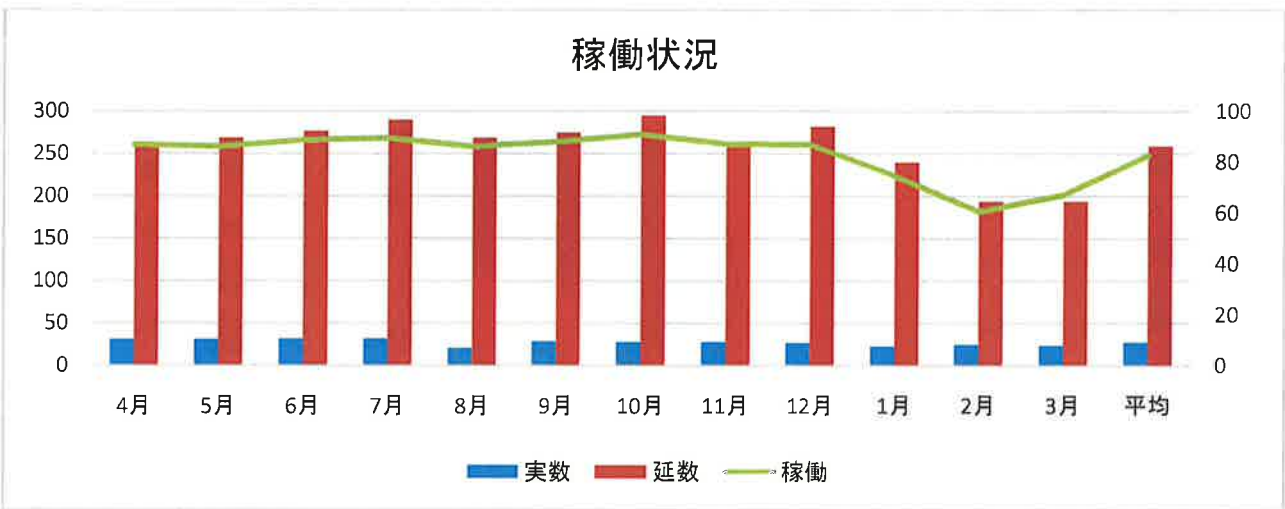
部署名 サンビレッジ大垣デイサービスセンター

《事業所特徴等》

認知症対応型デイサービスとして、個々の認知症に合わせて個別的なケアを心がけている。同部門内に2つの認知症対応型デイサービスが存在する為、事業所の特徴を活かし、棲み分けをしている。比較的ADLが低下してきた方、認知症が重度の方への対応も可能である。施設併設のため、ショートステイ利用の際は馴染みの関係の構築を事前に行い、環境面・対人面での関係構築をサポートする事で安心して泊まる事が出来るサポートを実施している。通い、泊まり、住まいと一体的に見える環境下のもと、本人が安心して生活が営む事が出来る入り口として、専門性を発揮している。

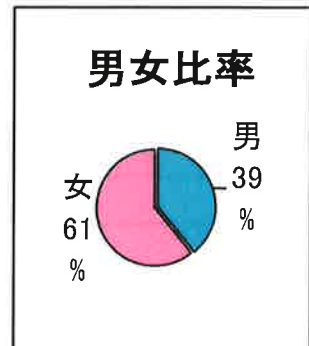
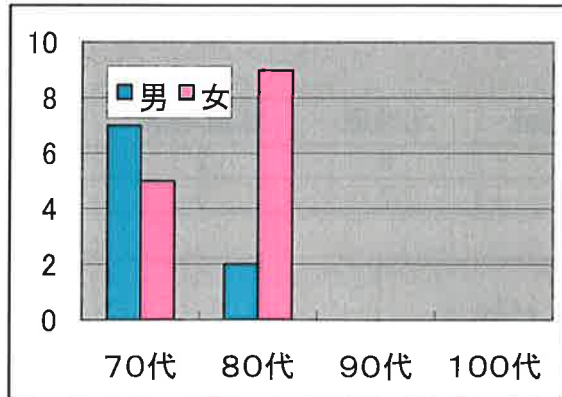
1稼働状況

	4月	5月	6月	7月	8月	9月	10月	11月	12月	1月	2月	3月	平均
実数	31	31	32	32	21	29	28	28	27	23	25	24	27.6
延数	261	269	277	290	269	275	295	262	282	240	194	194	259.0
稼働	87	86	89	90	86	88	91	87	87	75	61	67	82.8



2.男女比・年齢別構成

H28.3 現在	男	女
70代	7	5
80代	2	9
90代	0	0
100代	0	0



1.稼働状況

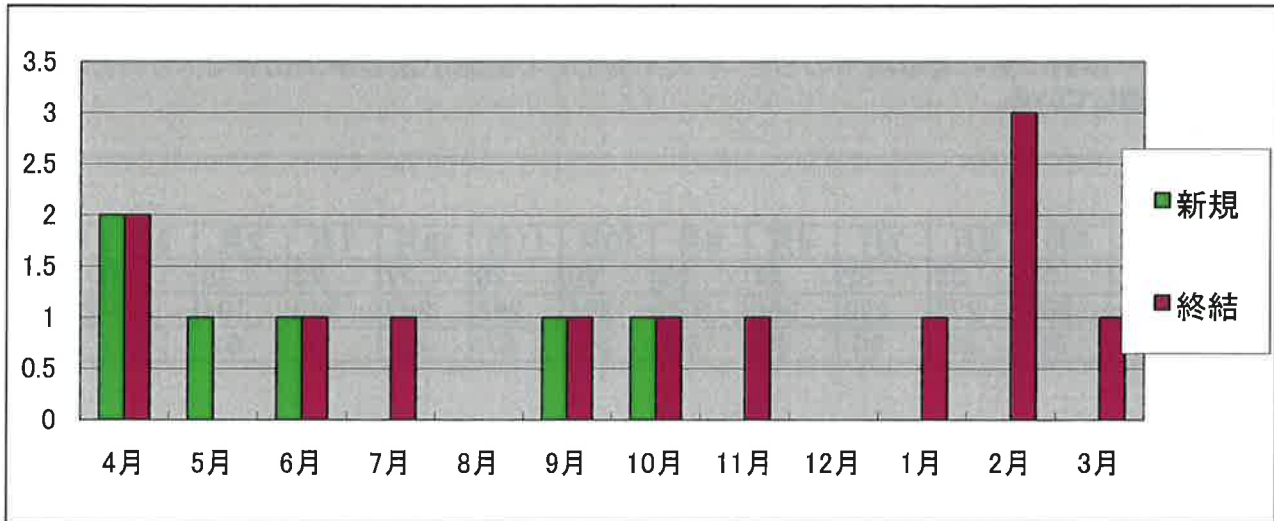
本年度は目標数値としていた平均85%の稼働率水準を下回り、82.8%の平均稼働率を算出した。年度末の他界、入院から中止が続いた事が要因である。営業戦略を練りながら、28年度に向けて運営していく。

2.男女比・年齢別構成

利用者構成：男性は70代、女性は80代が多い。昨年度に比べ、平均年齢は若くなっている。男女比率は4:6と女性の利用者が多いが、男性利用者数が徐々に増えてきている。

3. 月別新規・終結者数/利用期間

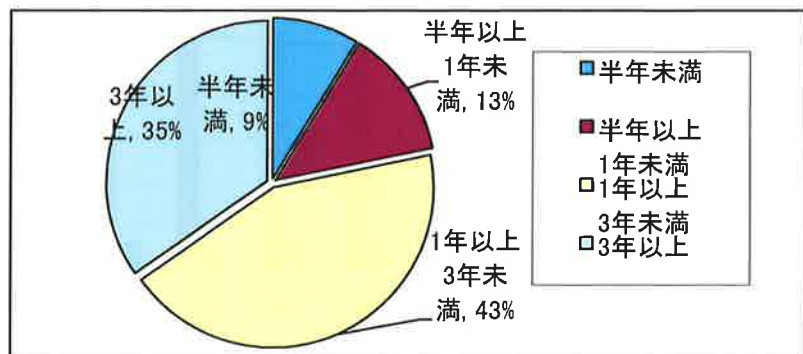
	4月	5月	6月	7月	8月	9月	10月	11月	12月	1月	2月	3月	平均
新規	2	1	1	0	0	1	1	0	0	0	0	0	0.5
終結	2	0	1	1	0	1	1	1	0	1	3	1	1.0



利用期間(3月現在)

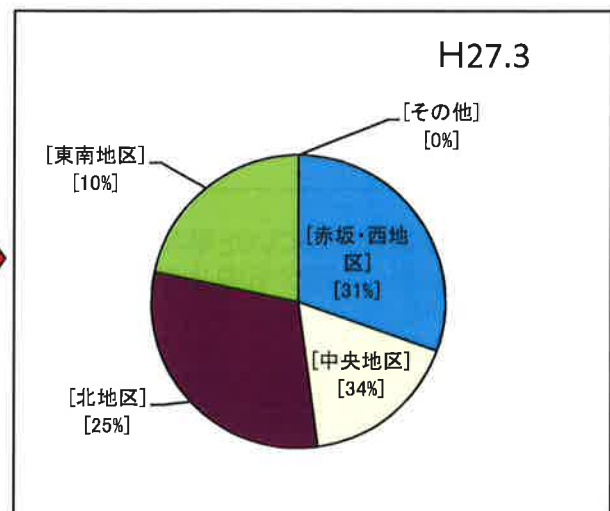
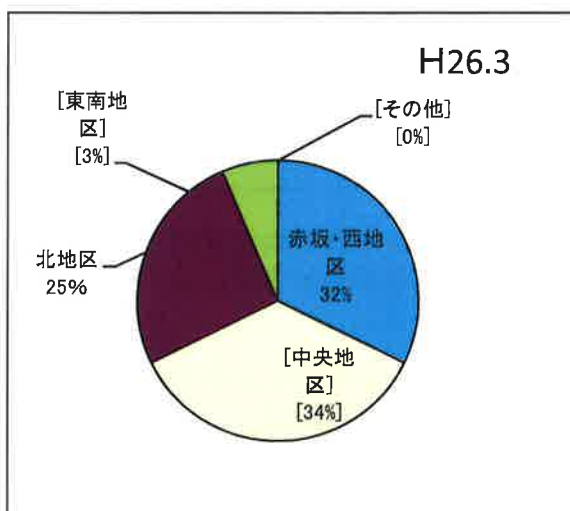
半年未満	2	9%
半年以上 1年未満	3	13%
1年以上 3年未満	10	43%
3年以上	8	35%
計	23	100%

(人) (%)



4. 日常生活圏域別利用状況

	赤坂・西地区	中央地区	北地区	東南地区	その他
H27.3	10	11	8	2	0
H28.3	7	4	7	5	0



3.月別新規・終結者数/利用期間

年度末に掛けて入院、入所、他界が続いた事により稼働率の低下があった。且つ新規の利用が11月よりなく、神戸町への営業等に出向きながら営業範囲を広域にする等の対応を実施している。季節も加味してくるのか冬の時期から春先に掛けての他界・入院が多い。

4.日常生活圏域別利用状況

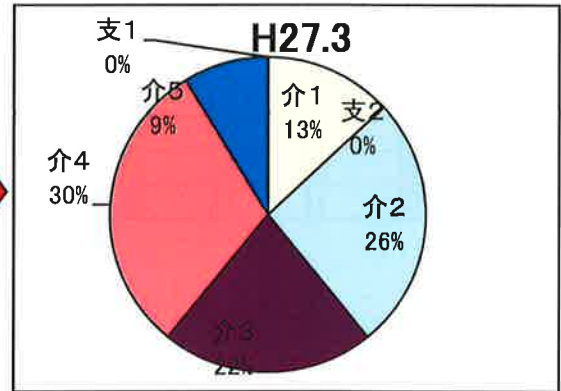

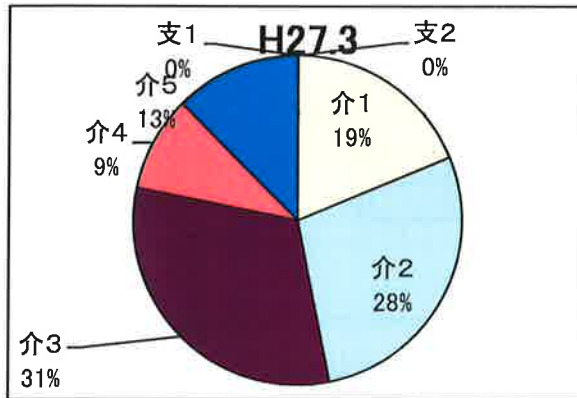
大垣市を4つの地域に分けた際、26年度は赤坂・西地区と中央地区からの利用者が多く見られた。27年度は利用者の分母の数も違う為、パーセンテージに変動はないが中央区の利用者の方の利用が減少している。

5.要介護度変化

軽度(介護度1・2)中度(介護度3)重度(介護度4・5)の構成割合を27年3月と比較すると、28年3月では軽度者よりも中重度者が多く占めており要介護4の利用者が3割を占めている。前年に比べ重度化している。

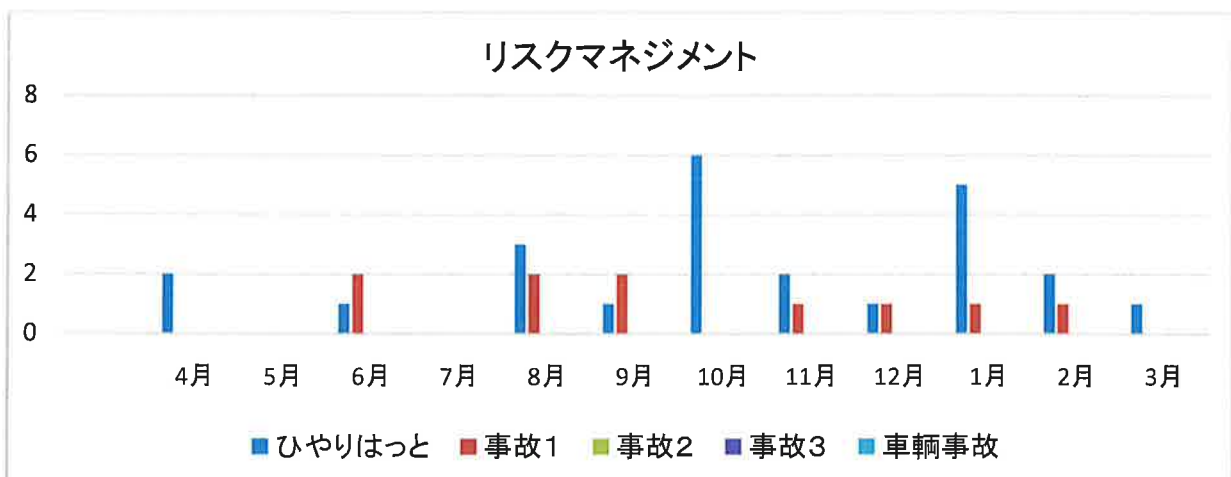
5.介護度変化

	支1	支2	介1	介2	介3	介4	介5
H28.3	0	0	3	6	5	7	2
H27.3	0	0	6	9	10	3	4

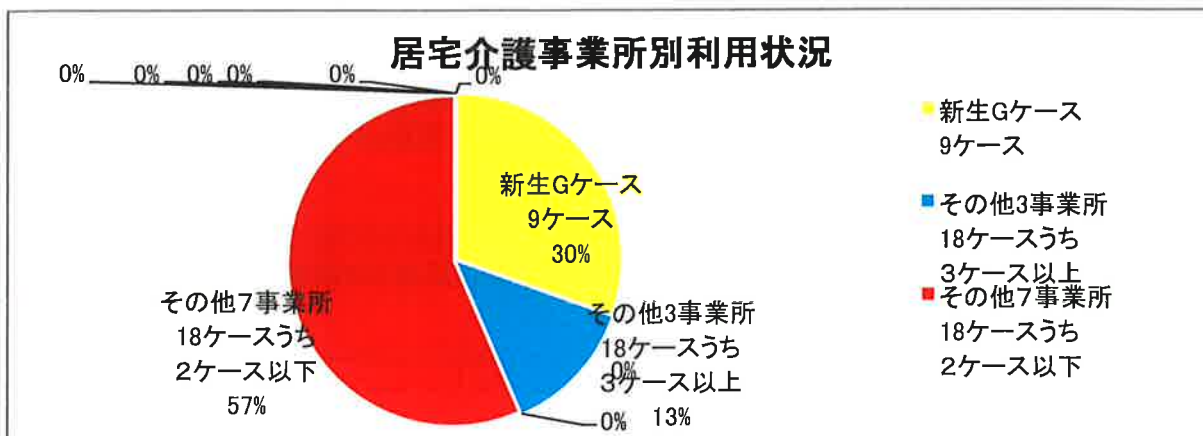


6.リスクマネジメント

	4月	5月	6月	7月	8月	9月	10月	11月	12月	1月	2月	3月
ひやりはっと	2	0	1	0	3	1	6	2	1	5	2	1
事故1	0	0	2	0	2	2	0	1	1	1	1	0
事故2	0	0	0	0	0	0	0	0	0	0	0	0
事故3	0	0	0	0	0	0	0	0	0	0	0	0
車両事故	0	0	0	0	0	0	0	0	0	0	0	0



7.居宅介護事業所別利用状況



8.法人サービス利用状況

	自法人				他法人					(人)
	通い	泊まり	訪看	配食	訪介	訪リハ看護	デイ	用具	SS	
要支	0	0	0	0	0	0	0	0	0	0
介護1	0	2	0	0	0	0	1	2	0	0
介護2	0	2	0	1	3	1	2	2	1	1
介護3	0	3	0	1	1	3	2	4	0	0
介護4	0	5	0	0	2	2	2	2	0	0
介護5	0	1	1	0	1	2	1	2	1	1

6.リスクマネジメント

年間を通して事故2、3の大きな事故はなく運営ができた事は大きな実績である。また車両事故も年間通してなく、安全運転を心掛けて実践できた。ひやりはっとの件数が妥当数なのか、気づきの視点や観察力を養っていきながら、大きな事故を未然に防ぐよう心掛けていきたい。

7.居宅介護事業所別利用状況

新生グループ以外の外部ケアマネジャーからの利用者が70%と多くを占めている。一度サンビレッジのデイを利用した外部のケアマネジャーのリピーター率も高い。認知症対応型通所介護の機能や役割を外部の居宅事業所が理解している事による統計推移である。ケアマネジャーの認識として、もやいの家津村は認知症を有しているが軽度の利用者。中重度の利用者はサンビレッジ大垣デイとの認識にて棲み分けを実施している。

事業所名 グループホーム さくら・さくら

グループホームさくら・さくらは、大垣市北方町にあり、サテライト特養とデイサービスと併設している。大島堤の桜並木が有名であり、車椅子やベッド上からでも窓の外の桜並木が見えるなど、四季が感じられるような環境となっている。

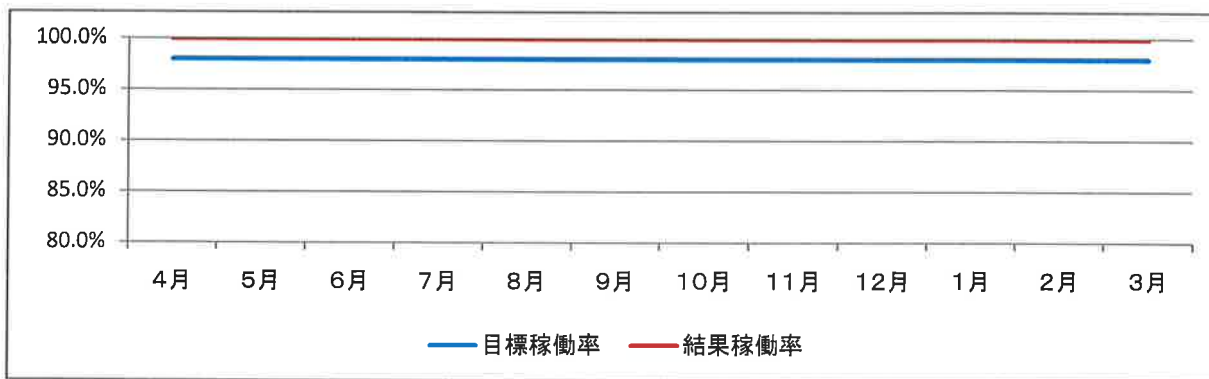
利用者一人ひとりの強みや個性、生活習慣を大切に、ケアに力を入れている。サテライト型特養、デイサービスへも、自由に行き来ができる為、一緒にレクリエーションに参加したり活動をすることで、社会性の維持に努めている。グループホーム内でも、場面の使い分けや、作業時の利用者同士の相性に留意し、安心して過ごせるように配慮している。

利用定員 6名 開設年月 18年 3月

【稼働、及び入退所状況】

	4月	5月	6月	7月	8月	9月	10月	11月	12月	1月	2月	3月	平均
目標稼働率	98.0%	98.0%	98.0%	98.0%	98.0%	98.0%	98.0%	98.0%	98.0%	98.0%	98.0%	98.0%	98.0%
結果稼働率	100.0%	100.0%	100.0%	100.0%	100.0%	100.0%	100.0%	100.0%	100.0%	100.0%	100.0%	100.0%	100.0%
退所者数	0	0	0	0	0	0	0	0	0	0	0	0	0
入院者数	0	0	0	0	0	0	0	0	0	0	0	0	0
新(再)入所者数	0	0	0	0	0	0	0	0	0	0	0	0	0
短期利用者数	0	0	0	0	0	0	0	0	0	0	0	0	0

※短期利用とは、グループホームの空ベッドを活用した30日を限度とする短期的な利用サービスである。



～退所理由の内訳～

今年度、退所者はなし。

【待機者状況(H27年3月末現在)】

待機者数 6名 待機期間 1年 6月

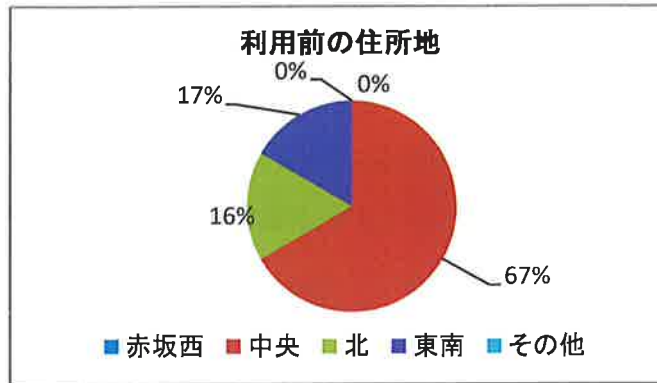
【入居者状況(H27年3月末現在)】

男女の内訳 男性 0名 女性 6名

平均年齢 88.2歳 最高齢 103歳 最低齢 81歳

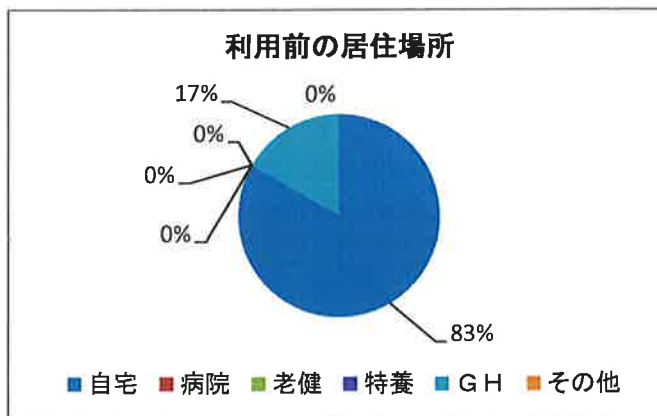
～利用前の住所地～

地区(町名)	人数
赤坂西	0
中央	4
北	1
東南	1
その他	0



～利用前の居住場所～

居住場所	人数
自宅	5
病院	0
老健	0
特養	0
GH	1
その他	0



【平均要介護度】 3.6

～要介護度と寝たきり度/認知症の程度との関連～

		I	II a	II b	III a	III b	IV	M
要支援2	A							
	B							
	C							
要介護1	A							
	B							
	C							
要介護2	A							
	B							
	C							
要介護3	A		1	1	1			
	B							
	C							
要介護4	A				1	1		
	B							
	C							
要介護5	A				1			
	B							
	C							

《寝たきり度》
 A … 歩行可能
 B … 車椅子
 C … 寝たきり

《認知症の程度》
 I … 境界
 II … 軽度認知症
 III … 中等度認知症
 IV … 重度認知症
 M … 最重度認知症

【生活行為の自立度の状況】

生活行為	自立度	人数	生活行為	自立度	人数	生活行為	自立度	人数
移動	A	3	衣類着脱	A	3	調理	A	0
	B	3		B	3		B	5
	C	0		C	0		C	1
移乗	A	3	整容	A	0	薬の管理	A	0
	B	3		B	6		B	0
	C	0		C	0		C	6
食事	A	3	口腔ケア	A	0	電話の対応 (伝言対応)	A	0
	B	3		B	6		B	3
	C	0		C	0		C	3
排泄	A	4	掃除	A	0	金銭管理	A	0
	B	1		B	3		B	0
	C	1		C	3		C	6
入浴	A	0	洗濯	A	0	外出	A	0
	B	5		B	4		B	6
	C	1		C	2		C	0

<<自立度>>
 A …自立
 B …一部介助
 C …全介助

【行事、イベント、地域活動への参加状況】

月	イベント名	人数	火	イベント名	人数
4月	中川さくら祭	6	10月		
5月			11月	曾根地域 芋ほり体験	4
				谷汲紅葉・外食ドライブ	6
				大掃除・茶話会	6
6月	防災訓練	6	12月	防災訓練	6
	ずいと大垣 力士交流会	4		餅つき	6
	曾根町菖蒲祭り	6			
7月			1月	敬老会	6
8月	バーベキュー交流会	6	2月		
	夏休みキッズセミナー	6			
9月	星和中学校体育大会	3	3月	百梅園	5



【事故・苦情の発生状況】

	4月	5月	6月	7月	8月	9月	10月	11月	12月	1月	2月	3月
事故3	0	0	0	0	0	0	0	0	1	0	0	1
事故1, 2	0	0	1	1	1	1	0	1	2	2	4	1
ひやり	7	7	1	1	5	2	2	6	4	2	3	2
苦情	0	0	0	0	0	0	0	0	0	1	0	0

- 事故3 … 医療機関での怪我の処置、警察への行方不明捜索依頼等
 事故1, 2 … スタッフで対応可能な処置、捜索等
 ひやり … ヒヤットしたこと、ハットしたことで、事故に至らなかった事象

事故の内容で多かったのが服薬のリスクである。薬が床に落ちていたり、服薬を忘れてしまったことがあった。リスクが起きた時には、職員間で情報を共有し、対策を考えた。確実に服薬を行う為に、服薬チェック表を作成して実施している。記入漏れがあると、職員同士で声を掛け合う様子もみられる。ひとりひとりの服薬に対する意識を高めていき、服薬に関するリスクが軽減出来るように努めていく。

3月に発生した事故3のリスクは、屋外に徘徊し、警察へ捜索依頼をしたケースである。普段から、本人の状態を家族と共有しており、家族からも「何があっても大丈夫です」と理解して頂いていた。当日の本人の状態は安定しており予測できなかったリスクではあったが、普段から、利用者の状態変化を見逃さないように、アンテナを張って支援していきたい。施設内、外を自由に行動できることから、全部署で見守りを行い、居場所を連絡し合いながら連携を図っている。今回の学びから、苑外へ出て行かれる利用者の方の当日の衣類チェック・確認を早番が行う事を現在も継続して対応している。

【職員の資格取得、研修受講状況(H28年3月末現在)】

職員総数 7人 内 常勤職員 4人 非常勤職員 2人

資格名	人数
社会福祉士	0
介護福祉士	5
介護初任者研修	1
ヘルパー2級	0
社会福祉主事	0
ケアマネジャー	3
看護師	1
准看護師	0
無資格	0

研修名	人数
認知症介護実践者研修	5
認知症介護実践リーダー研修	1
認知症介護指導者養成研修	0
認知症対応型サービス事業管理者研修	2
小規模多機能型サービス等計画作成担当者研修	0

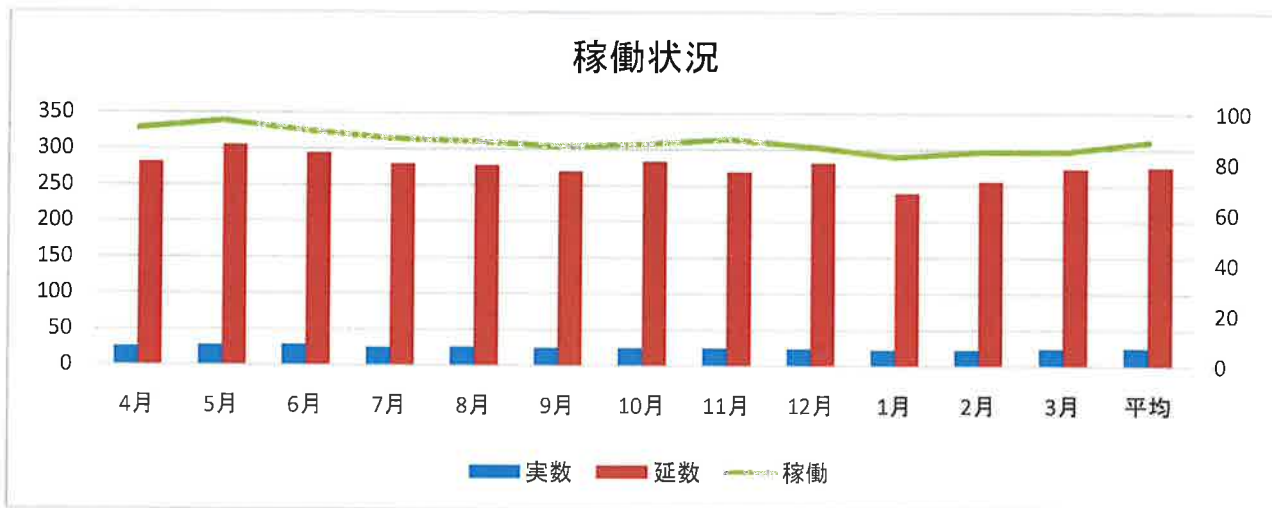
部署名 もやいの家 津村

《事業所特徴等》

- ・街中にある一軒家を利用した、バリアありの認知症対応型デイサービスセンターです。家庭の雰囲気そのままですので、大きな事業所が苦手な方にも好評です。
- ・在宅に近い環境での生活リハビリができ、生活に根ざした活動を通じて、馴染みの関係が構築し易く、少人数である為、利用者本位のケアを実践し、その人らしさを引き出せる様努めています。
- ・認知症に伴う様々な言動の理由や背景に対し、その言動の原因理解や背景分析に努め、常にその人を中心とした支援を大切にしています。
- ・社会との繋がりを持ち、地域の中でその人が持たれる力を活かし、笑顔あふれる生活を送っていただけるよう努め、「生かされる」のではなく、「今を生活している」と、実感できる様努めています。
- ・本人、家族から3ヶ月に1回、在宅での生活状況を聞き、在宅で暮らし続ける為に必要なサービスを提案すると共に在宅での限界をアセスメントし、ケアマネと連携を図り、その人らしく生きるサポートをさせて頂いています。利用者の生活課題に対しては、作業療法士、言語聴覚士等と連携し、生活の質の改善に取り組んでいます。

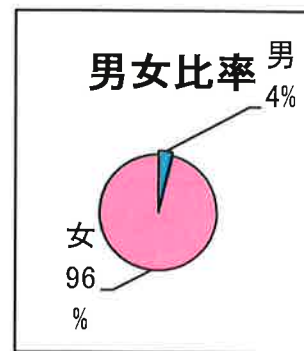
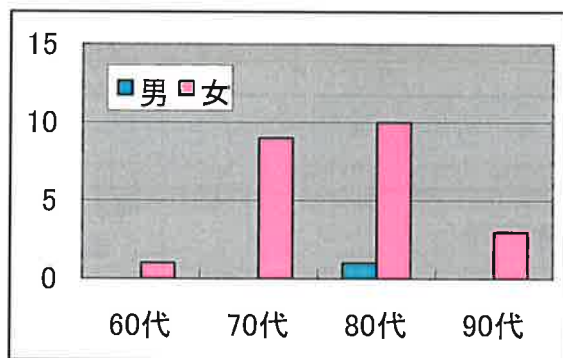
1.稼働状況

	4月	5月	6月	7月	8月	9月	10月	11月	12月	1月	2月	3月	平均
実数	26	28	29	25	26	25	25	25	24	23	23	24	25.3
延数	282	306	295	280	278	270	284	269	282	240	256	274	276.3
稼働	94	97	93	90	89	87	88	90	87	83	85	85	89.0



2.男女比・年齢別構成

H28.3 現在	男	女
60代	0	1
70代	0	9
80代	1	10
90代	0	3



1.稼働状況

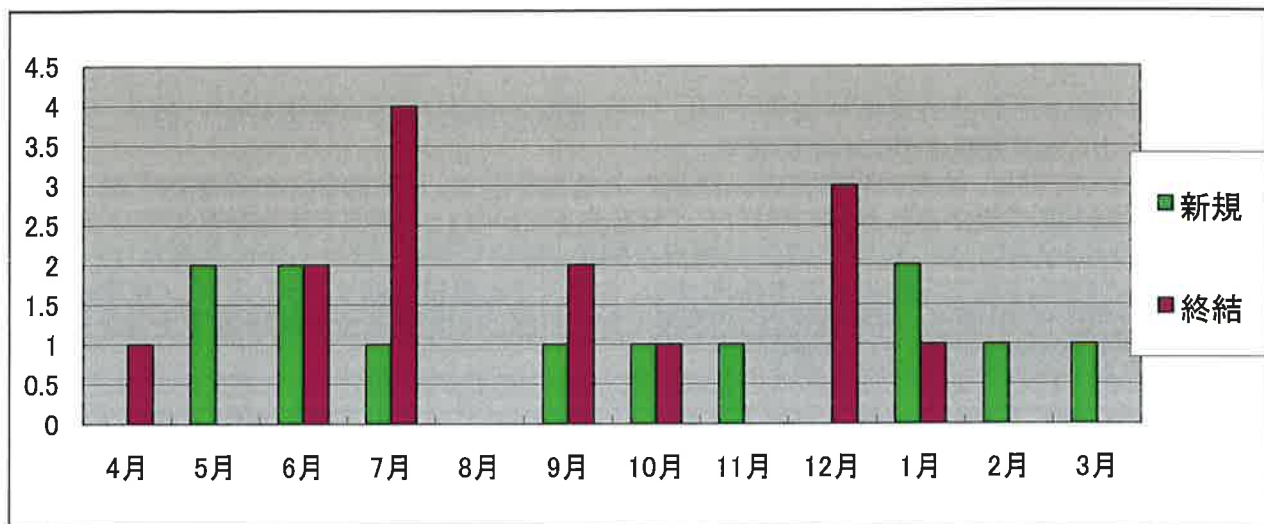
・本年度は、1月のみ目標稼働率85%を下回ったが、年間平均稼働率は89.0%と目標は達成した。しかし、前年度比-3.8%減という結果となった。その大きな要因は、独居のレビー小体利用者の在宅生活の限界、いつまで続くか分からない家族の介護への不安から施設入所に至るケース、他界者等による。ケアマネ、家族に利用回数増の提案や空き情報を伝えるが稼働率アップには繋がらなかった。しかし、既存利用者のケアマネは、当事業所の強み、方向性を理解され、認知症介護なら当事業所と選択してもらえる様になり、利用者の無い居宅介護事業所からの相談も増えている。

2.男女比・年齢別構成

・利用者構成：70歳台、80台が最も多く、男性利用者は、1名のみで殆どが女性の利用者である。

3. 月別新規・終結者数/利用期間

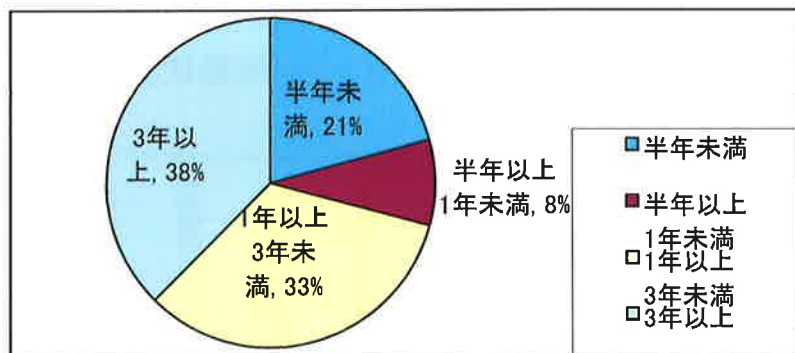
	4月	5月	6月	7月	8月	9月	10月	11月	12月	1月	2月	3月	平均
新規	0	2	2	1	0	1	1	1	0	2	1	1	1.0
終結	1	0	2	4	0	2	1	0	3	1	0	0	1.2



利用期間(3月現在)

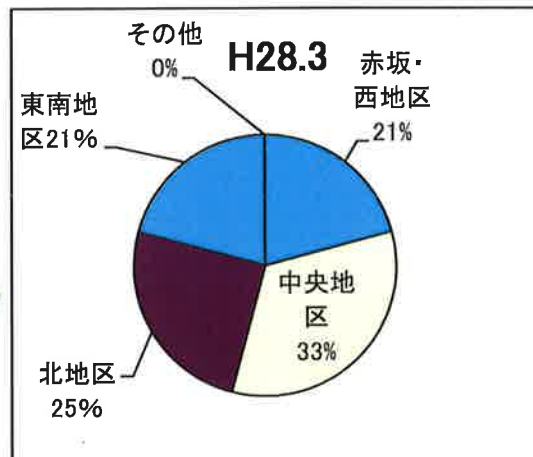
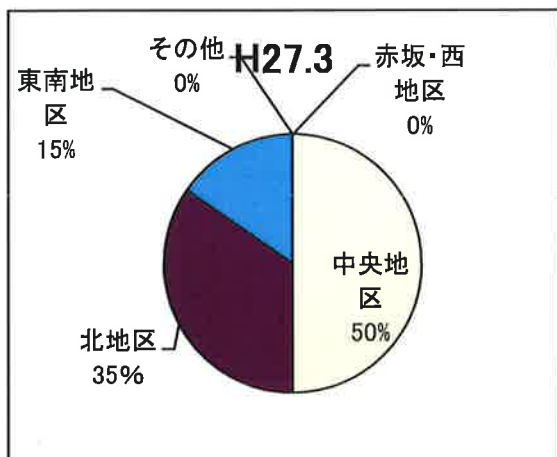
半年未満	5	21%
半年以上 1年未満	2	8%
1年以上 3年未満	8	33%
3年以上	9	38%
計	24	100%

(人) (%)



4. 日常生活圏域別利用状況

	赤坂・西地区	中央地区	北地区	東南地区	その他
H28.3	5	8	6	5	0
H27.3	0	13	9	4	0



3.月別新規・終結者数/利用期間

・年間を通して、在宅生活の限界による施設入所等を視野に新規利用者の確保に努めたが、新規利用者より終結者が上回り、終結者の利用回数が3~6回/週で随時の利用もあった為、稼働率減に繋がった。しかし、終結者のうち1名は、家族の意向により、他界2日前まで馴染みの利用者の中で過ごし、自宅で家族の見守る中、安らかに最期を迎えられ、他2名は、病状の悪化により、余儀なく入院生活となったが、退院後、ケアマネを中心に介護、医療、家族が連携を図り、寝たきりの状態から徐々に元の生活を取り戻す事ができ、病状の悪化は見られるがその人らしさを取り戻し、在宅生活が継続できている。

・利用期間は、1年未満が全体の1/3を占め、3年以上の継続者も1/3以上を占めている。その要因としては、在宅生活を継続する為に必要なサービスを定期的にチームでアセスメントし、導入する事により在宅生活が可能で利用継続に繋がっていると考ええる。

4.日常生活圏域別利用状況

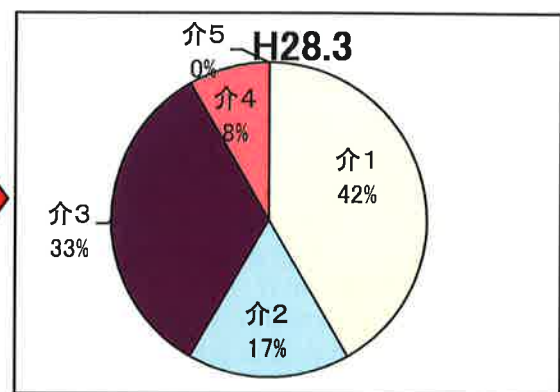
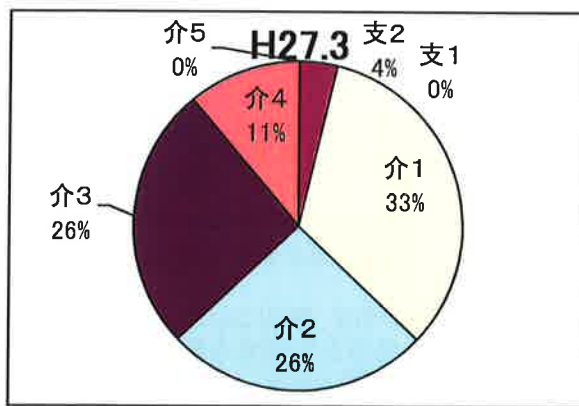
・27年3月は、中央地区が全体の1/2、北地区が1/3を占めていたが、28年3月は、赤坂地区の利用が増え、1/5を占めている。

5.介護度変化

・28年3月は、軽度利用者が増えた。その要因としては、在宅で認知症状見られ、デイにて刺激を受け、認知症の進行予防をしたいという家族の意向が反映されていると考ええる。

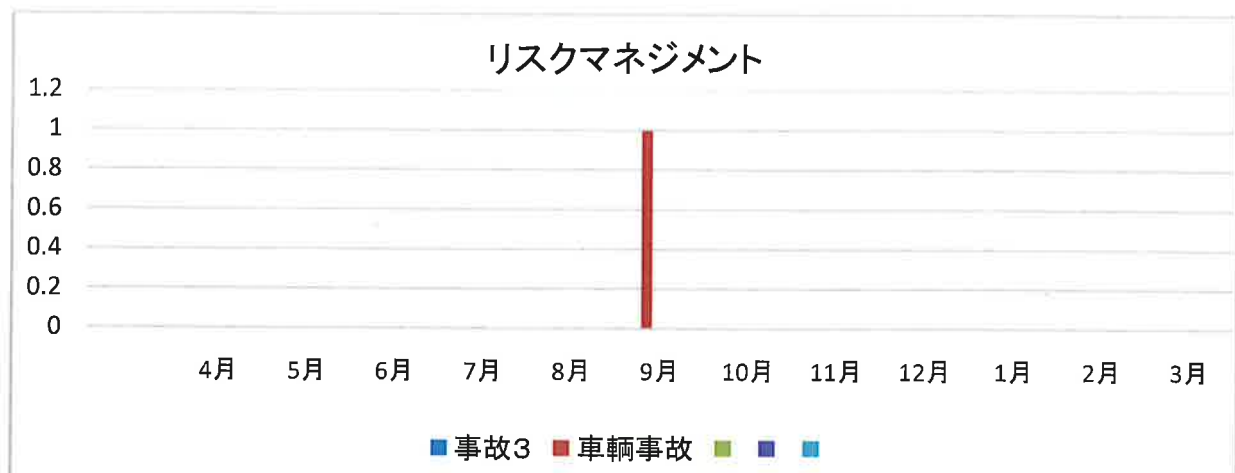
5.介護度変化

	支1	支2	介1	介2	介3	介4	介5
H28.3	0	0	10	4	8	2	0
H27.3	0	1	9	7	7	3	0

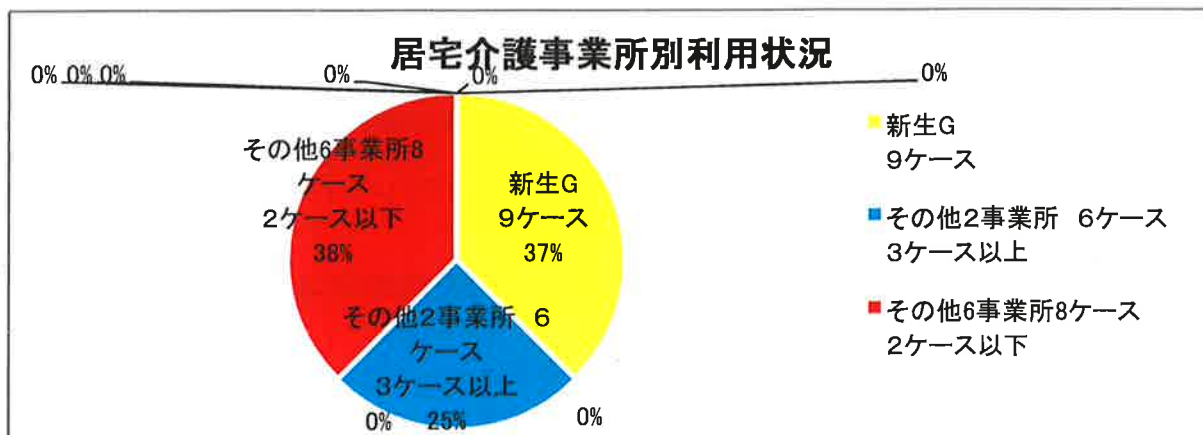


6.リスクマネジメント

	4月	5月	6月	7月	8月	9月	10月	11月	12月	1月	2月	3月
ひやりはっと	6	3	4	3	2	3	5	4	4	5	5	4
事故1	0	0	2	0	2	1	0	0	1	0	2	1
事故2	0	0	0	1	0	0	1	1	0	0	0	0
事故3	0	0	0	0	0	0	0	0	0	0	0	0
車輛事故	0	0	0	0	0	1	0	0	0	0	0	0



7.居宅介護事業所別利用状況



8.法人サービス利用状況

	自法人				他法人							(人)
	通い	泊まり	訪看	配食	訪介	訪リハ 看護	デイ	用具	SS	配食		
要支	0	0	0	0	0	0	0	0	0	0	0	
介護1	0	0	0	0	2	0	1	1	0	0		
介護2	0	0	1	0	2	0	0	0	0	2		
介護3	0	1	0	0	1	0	3	1	0	1		
介護4	0	0	1	0	0	0	0	1	0	0		
介護5	0	0	0	0	0	0	0	0	0	0		

6.リスクマネジメント

・ひやりは、ふらつき、尻もち、頭をぶつける等であり、事故1は、方向転換時のふらつき、入浴後の意識喪失による転倒等であった。大きな事故には繋がらなかったが、日々の観察の中で利用者個々の歩行状態、椅子に座る時の習慣等からリスクは予測され、利用者が移動する、食べるという動作時にリスクは起きていると考える。車両事故は、送迎車両の変更時に起きており、利用者宅で後方確認行わずバックした事が原因であった。車種変更に不安もある為、試乗等の徹底を行っていく必要があると考える。

7.居宅介護事業所別利用状況

・居宅介護事業所別利用状況をみると、新生Gは、全体の約1/5を占め、4/5は、新生G以外の利用である。新生G以外の居宅介護事業所は、居宅介護事業所のみであり、当事業所を利用する要因は、一般デイと認知症対応型デイの特性を理解し、少人数で個々の周辺症状を生活課題と捉え、チーム(家族・ケアマネ・事業所・地域・社会資源等々)で支援できる事業所であると認識されているからだと考える。

8.他サービス利用状況

・家族より、生活状況、認知症の周辺症状等を聞き、必要なサービスをアセスメントし、ケアマネに提案、導入する事で在宅で不安なく生活ができる様に支援できていると考える。

・泊りのサービスは、家族の介護負担の軽減、もしくは、今後、在宅生活の継続が困難になった時の事を考慮し、施設での生活に慣れ、入所となった時に混乱無く生活の継続が出来る様にとの思いで定期的に利用されており、入所申請済みの利用者が大半である。

・配食サービスは、法人以外の利用であり、独居もしくは息子と二人暮らしの世帯で自力で食の部分が担えなくなった為の利用である。

・在宅生活継続の為、独居、日中独居の利用者は、訪問介護・訪問看護・福祉用具・配食サービスを必要に応じ利用する事で生活全般が成り立っている事が伺われる。

